

Avila: Dos

GOOD PEOPLE . NICE BATHROOMS

M A G A Z I N E

WHAT'S NEW 03

WHAT'S NEW 03

ENTREVISTA

Miriam Mímesis

«Con Avila Dos conseguimos resultados muy llamativos»

NOVEDADES

Lavabos y encimeras en colores

Para todas las colecciones de Avila Dos

NOVEDADES

CARMEN: tiradores, acabados, espejos...

Más opciones que multiplican las posibles soluciones de baño.

CARMEN

60 cm | 2 Cajones | Color 30
Precio Mueble + Encimera K-Grana
+ Lavabo Ovalado K-Grana



ENTREVISTA



Miriam | Mímesis Interiorismo
Arquitecta-interiorista y youtuber

P.06

«Con Avila Dos conseguimos resultados de calidad, funcionales y muy llamativos»

ESSENTIALS



Carmen Collection 10



Slim Collection 18



Paris Collection 34



Marina Collection 50



Natalia Collection 44



Araceli Collection 56


TRENDY



Novus Collection 64



Loop Collection 62



Sue Lux Collection 66

STYLISH

COMPLEMENTOS



Lavabos & Encimeras 32



Espejos & Complementos 80



Sanitarios 68

EDITORIAL

El pensamiento creativo es el ingrediente fundamental para la viabilidad de una empresa en 2023. Nunca ha habido tantos medios y tanta preparación para poder hacerlo y, sin embargo, probablemente, tampoco nunca ha sido tan difícil aplicarlo. La prisa. El tiempo es uno de los factores más complejos de gestionar y ajustar con dicho pensamiento creativo. Todo parece estar pensado y al alcance de todos en un mercado que lanza productos y mensajes sin dilación y sin dejar al consumidor plazo para conocerlos y digerirlos.

Desarrollar el producto y ofrecer novedades es un MUST que, como empresa dedicada al diseño y al interiorismo, debemos cumplir, sin lugar a dudas. Somos tan responsables como todos de hacer que éste mejore y cubra,

cada día mejor las necesidades de nuestros receptores. Pero la creatividad del pensamiento debe extenderse a otros muchos ámbitos.

En este último año, en Avila Dos, estamos dedicando mucho esfuerzo a crear herramientas tecnológicas que faciliten el trabajo de nuestros distribuidores y proyectistas. Pensamos cómo organizar mejor nuestra producción para que los plazos de fabricación y entrega sean cada vez mejores. Buscamos la manera de los envíos sean más seguros y el material no llegue dañado. Queremos que la instalación no sea nunca un escollo; resulte amigable y se disfrute cuanto antes del producto instalado...

El pensamiento creativo conduce a otra forma de hacer las cosas, siempre para mejorarlas.


NOVEDADES



NOVEDAD

Lavabos y encimeras en colores y Pet

KOLORES es la nueva colección de lavabos y encimeras en color.



NOVEDAD

CARMEN: 2 nuevos acabados

2 Nuevas melaminas de madera de tendencia orgánica y natural



NOVEDAD

2 Nuevos tiradores para CARMEN

Tirador RONDO en 3 acabados y tirador GOLA en 2 acabados.



NOVEDAD

Nuevos modelos de espejos

Espejos de inspiración orgánica. Colección FLOW y Colección DESIGUAL




NOVEDAD

2 Modelos de sanitarios suspendidos

RAK RESORT y RAK MORNING con cisternas empotradas

GARANTÍA DE CALIDAD

VALORES QUE AVALAN NUESTRO HACER



Cajones alta gama. Hettich.

Costados en acero inox
Extracción total
Soft close
Triple regulación
Organizadores de serie en todas
las colecciones



Lavabos y encimeras

Amplia gama de encimeras y lavabos en diversos
materiales: porcelana y sólidos

- Lavabo doble seno
- Lavabo fondo reducido
- Lavabo desplazado
- Encimera piedra & lavabo sobre encimera
- Encimera & lavabo Kolores
- Encimera Pet



Amplia gama de espejos

- Espejos orgánicos (Flow, Desigual)
- Espejos sobre tablero
- Espejos con iluminación
- Espejos circulares

Servicio Exprés

Salida de fábrica en 3
días para las colecciones
Essentials: Carmen,
Paris, Slim, Natalia,
Marina, Araceli.

Servicio Rápido

Salida de fábrica de 15
a 20 días para las
colecciones Trendy:
Loop, Novus y Sue lux.

Sanitarios en stock

Gama de sanitarios
suspendidos y a suelo
con tecnología Rimless en
stock. Entrega inmediata.
RAK CERAMICS

Secatoallas en stock

Gama de radiadores
secatoallas en stock.
Entrega inmediata.
Precios competitivos.

Fondo Reducido

Fondo 39cm para las
colecciones Carmen,
Paris y Natalia de
Avila Dos.



ENTREVISTA

Miriam Mímesis Interiorismo

UN ESTILO ÚNICO, EL TUYO

«Me encanta la diversidad de estilos que ofrece Avila Dos y su atrevida apuesta de color.»

Miriam Gómez es un TODO en clave positiva. Arquitecta y Diseñadora de interiores, disciplinas que aborda y divulga con mucho arte. De forma circunstancial, la vida le llevó a fusionar interiorismo y comunicación gracias a su canal en Youtube en el que cuenta los entresijos de una reforma apoyados en ideas y consejos que sus seguidores acogen con entusiasmo. ¿Te gustaría tener un baño de revista? Ella te ayuda a conseguirlo.

LEER ENTREVISTA COMPLETA EN WWW.AVILADOS.COM

¿Quién es Miriam?

Soy una Arquitecta técnica y Diseñadora de Interiores, que dirige Mimesis Interiorismo y que ha hecho de la decoración y el interiorismo ya no solo su pasión, sino un pilar fundamental también para la divulgación de este arte.

¿Cómo definirías tu estilo?

Un estilo ante todo funcional, en el que primamos crear hogares en los que nuestros clientes se sientan ellos mismos, con espacios luminosos, cálidos y siempre, siempre con una clara apuesta por el uso del color.

Siempre he tenido la sensación de que había mucho secretismo en relación a como cuales eran los entresijos y el proceso que sigue un proyecto de interiorismo. Nuestro canal de Youtube está pensado para ayudar e inspirar.

¿Cómo comenzaste la aventura en Youtube?

Siempre he tenido la sensación de que había mucho secretismo en relación a como cuáles eran los entresijos y el proceso que sigue un proyecto de interiorismo. Obviamente sí que se muestran las fotos del gran resultado... pero en mi opinión, si no se explica todo lo que hay detrás, ¿cómo podría valorarlo el público o un cliente potencial? Y con eso idea surgió el canal, con la idea de acercar la decoración, para que al entenderla, se pudiera valora mucho más.

¿Pensaste que se convertiría en un trabajo en sí mismo?

No, la verdad es que no. Cuando iniciamos, no sabíamos todo lo que iba a crecer el canal. Ni que, a día de hoy, forme parte principal también de nuestra agenda.



¿Qué gusta más en tu canal; los consejos, las obras... cuando hablamos de interiorismo?

Tanto en youtube, como Instagram, lo que más gusta, es cuando enseñamos el día a día de nuestros proyectos y obras, cuando les explico el por qué de las cosas, por qué hemos elegido un material y no otro... y además les damos tips y consejos para que ellos también sean capaces de utilizarlos.



SOBRE REFORMAS DE BAÑO

¿Cuáles son los factores imprescindibles a tener en cuenta en un proyecto de reforma de baño?

Indiscutiblemente, en un baño es la funcionalidad, de nada sirve que el baño sea precioso, si es incómodo de usar y está mal diseñado. Que sea un espacio luminoso, limpio y que nos llene de positividad.

¿Cuáles son las tendencias decorativas en el mundo del baño que destacarías?

Ahora mismo la tendencia principal, a pesar de que hay mucho donde elegir, es una clara apuesta por lo natural. Acabados y colores, que nos conecten con la naturaleza. Muy luminosos, y apostando por recursos y tecnología que los haga también cada vez más sostenibles.



Para nosotros todos los proyectos con muebles de AVILA DOS, son un ejemplo de cómo aunar un diseño de calidad, cómodo y muy funcional, con un resultado estético y llamativo, y sobre todo muy personal, porque hacen a cada baño único y distinto.

SOBRE AVILA DOS

¿Qué valores encuentras en la marca AVILA DOS?

Compromiso, calidad, personalización y el detalle de cuidar las pequeñas cosas.

¿Y en su producto?

Son muebles con un diseño muy trabajado, adaptables a todos los proyectos y estilos, por el montón de opciones de personalización, y por la atrevida apuesta también de color, que es algo que me encanta...

¿Cuál de sus colecciones te enamora?

Me gustan todas, porque al ser colecciones tan distintas entre si, para cada proyecto tengo una solución. Pero por su originalidad, destaco la colección SUE LUX, con el diseño de sus frentes que me encantan.

¿Puedes hablarnos de un proyecto tuyo con Avila Dos?

Pues precisamente un proyecto que nos gusta mucho es en el que usamos un mueble de la colección SUE LUX, con un bonito tono verde manzana, que jugaba perfectamente con la paleta de color elegida, sobre todo con la base del papel pintado. Queríamos un baño diferente, y que como siempre tuviera un aire único y muy personal.

Si existiera un proyecto sin límites creativos ni presupuestarios, ¿cómo os gustaría aplicar AVILA DOS?

Uf, mil ideas me vienen a la cabeza, pero creo que podría ser muy divertido trabajar en diseñar un pequeño hotel, en los que cada habitación y por lo tanto cada baño fuera diferente, y poder inspirarnos solo en el uso y la temática del color. Somos unos apasionados del color y de su psicología.

Cómo se configura una solución de baño.

PASOS A REALIZAR PARA DEFINIR EL MUEBLE DE BAÑO DESEADO Y SUS COMPLEMENTOS

01 Elige el mueble

● Configuración

- 2 CAJONES
 - 3 CAJONES
 - 2 CAJONES + 1 PUERTA
 - 4 CAJONES
- Cada colección ofrece distintas opciones de configuración

● Medidas

ANCHO x FONDO NORMAL (46cm) ó FONDO REDUCIDO (39 cm)

● Diseños de frentes

DEFINIR LA COLECCIÓN O EL DISEÑO DE CADA COLECCIÓN. Ejemplo: CARMEN > Tirador inclinado

● Color

ELEGIR COLOR
Hay colecciones con opción de color personalizado. VER catálogo general.

Ejemplo CARMEN



60CM

2 Cajones
Fondo 46cm
Tirador Embutido
Blanco

02 Elige lavabo o encimera

VER PÁGINA 32

● Lavabos integrados


Lavabo Plus (Fondo 39/46cm)
Opción seno desplazado
Lavabo Solido (46 cm)
Opción seno desplazado
Lavabo Aire (Fondo 46cm)



PLUS AIRE SOLIDO

● Encimeras para lavabos sobre encimera

Encimera de piedra (Fondo 46cm)
Encimeras de resina KOLORES (Fondo 46 cm)
Encimeras PET (Fondo 46 cm)



PIEDRA (3 Opciones) KOLORES (7 Opciones) PET (3 Opciones)

● Lavabos sobre encimera

Lavabo BOL (Porcelana fino)
Lavabo OVALADO (Porcelana fino)
Lavabo CÍRCULO KOLORES (Porcelana fino)
Lavabo OVALADO KOLORES (Porcelana fino)



Lavabo OVALADO

Lavabo BOL



Lavabo OVALADO

Lavabo CÍRCULO

03 Elige espejos

VER PÁGINA 80

Espejos Luna Lisa

Rectangular, Circular, Esquinas curvas, con iluminación, sobre tablero, con cornisa...



Espejos Loop

Rectangular
Cuadrado
Redondo



Otros espejos

Arenados
Camerinos...



Espejos Orgánicos

Colección Flow
Colección Desigual




04 Elige apliques

Led cromo
Led negro
Ovled
Redondo



LED NEGRO
Ancho 30 cm



LED CROMO
Anchos 30/45/60/80/100/120 cm



OVLED
Ancho 50 / 80 cm



REDONDO
Diámetro 12 cm



RESISTENCIA ANTIVAHO
Opcional

05 Elige complementos

VER PÁGINA 82



SOPORTE PLANCHA PELO
Cromo



SOPORTE SECADOR
Cromo



TOALLERO CROMO
36 / 29 CM



TOALLERO NEGRO MATE
36 / 29 CM



VÁLVULAS CLICK-CLACK
CROMO / BLANCO / NEGRO



PERCHA Y PORTARROLLOS
CROMO / NEGRO MATE

06 Elige auxiliares



Columnas
1 o 2 Puertas según modelo
Módulos Altos
1 Puerta



07 Elige sanitarios

VER PÁGINA 68

RAK
CERAMICS

Inodoros Bidés

RAK Moon
RAK Sensation
RAK Morning
RAK One

SUSPENDIDO

RAK Morning
RAK Resort



08 Elige secatoallas

VER PÁGINA 78

Agua y eléctricos





CARMEN
120 cm | 2 Cajones | Color 30
Precio mueble+ Encimera K Verde
+ Lavabo Ovalado k-Verde (2 unidades)



COMPONENTES PVR
Espejo Flow Enmarcado dorado Led (Unidad)

NEW Lavabos y encimeras en "Kolores"

Ampliamos la gama de lavabos y encimeras con 7 nuevos colores combinables con todas las colecciones Essentials, Trendy y Stylish.

ACABADOS MUEBLE

ENCIMERAS Y LAVABOS "KOLORES"

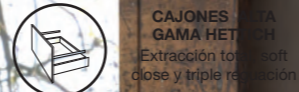
ENCIMERA PIEDRA

ENCIMERA PET

TODAS LAS CONFIGURACIONES Y PRECIOS > PÁGINAS 30-33

SERVICIO EXPRÉS
Salida fábrica en 3 días

ENCIMERAS Y LAVABOS KOLORES
Salida fábrica de 15 a 20 días



CARMEN
120 cm | 4 Cajones | Color 25
Precio Mueble + Encimera K-Café
+ Lavabo Círculo K-Café (2 Unidades)

NEW

Nueva configuración 4 cajones.

Ampliamos la gama de configuraciones de la colección Carmen con la opción de 4 cajones suspendido en medida de 120 cm para doble seno y seno desplazado



Acabado 4 + Encimera Kolores Café
+ Tirador Inclinado




Acabado 25 + Encimera Kolores Café
+ Tirador Rondo Negro



Acabado 20 + Encimera Kolores Café
+ Tirador Embutido


ACABADOS MUEBLE



ENCIMERAS Y LAVABOS "KOLORES"



ENCIMERA PIEDRA



ENCIMERA PET

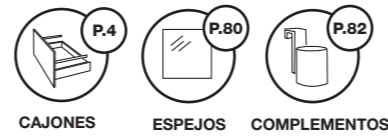


COMPONENTES PVR

Espejo Desigual Led
pico derecha
Espejo Desigual Led
pico izquierda

Espejo 55.
Opción pico a la derecha
o a la izquierda.
Indicar en el pedido.
Por defecto, enviamos
pico a la derecha





LAVABO AIRE DOBLE SENO
En medidas de 100 y 120 cm

OTRAS OPCIONES DE LAVABO



LAVABO PLUS DOBLE SENO



LAVABO PLUS SENO CENTRADO
Más opciones de lavabos
(AIRE, SOLIDO, DESPLAZADOS y FONDO REDUCIDO > Ver PAG.32)


TODAS LAS CONFIGURACIONES
Y PRECIOS > PÁGINAS 30-33

OPCIÓN FONDO REDUCIDO 39 CM
> PÁGINAS 30-31

SERVICIO EXPRÉS
Salida fábrica en 3 días

*INDICAR APERTURA DEL AUXILIAR
(izquierda o derecha)

ACABADOS



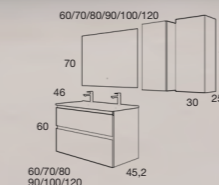
TIRADOR INCLINADO ALUMINIO ESTRUCTURA OCULTA
(OPCIONAL EN NEGRO)



CAJONES ALTA
GAMA HETTICH
Extracción total, soft
close y triple reguación



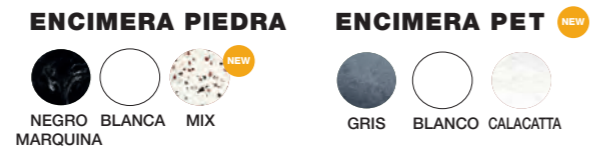


CARMEN
100 cm | 2 Cajones | Color 15
Precio Mueble + Lavabo Plus



COMPONENTES
Espejo Luna lisa Led
Módulo Alto 1 Puerta
(unidad)

TIRADOR INCLINADO ALUMINIO ESTRUCTURA OCULTA
(OPCIONAL EN NEGRO)

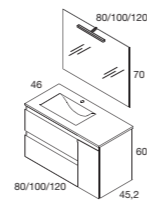
CARMEN
120 cm | 2 Cajones y puerta
Color 18
Precio Mueble +
Lavabo Plus



TIRADOR RONDO



● Indicar en el pedido acabado del tirador
RONDO: negro, cromo o dorado sin
incremento de precio.



COMPONENTES

Espejo Luna lisa
Aplicador Ovled 50
Toallero negro 29

**TODAS LAS CONFIGURACIONES
Y PRECIOS, VER > PÁG. 30-31**

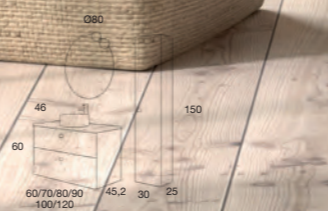
SERVICIO EXPRES
Salida fábrica en 3 días

ENCIMERAS LAVABOS KOLORES
Salida fábrica de 15 a 20 días



CAJONES ALTA
GAMA HETTICH
Extracción total, soft
close y triple regulación

CARMEN
80 cm | 2 Cajones | Color 18
Precio Mueble+Encimera K-Negro
+Lavabo Circulo K-Negro



COMPONENTES PVR

Espejo Luna lisa Circular
Aplicador Redondo (Unidad)
Columna 1 Puerta

Slim Collection

ESSENTIALS



MINI MUEBLE

Mueble ideal para espacios reducidos, con poza de gran cavidad, muy práctica y con rebosadero.


SLIM

45 cm | Puerta | Color 5
Precio mueble + lavabo SLIM

216 €



ACABADOS CARMEN



TIRADOR RONDO




● Indicar en el pedido acabado del tirador RONDO: negro, cromo o dorado sin incremento de precio.

TODAS LAS CONFIGURACIONES Y PRECIOS > PÁGINAS 30-33

SERVICIO EXPRÉS
Salida fábrica en 3 días

ACABADOS SLIM



COMPONENTES

Espejo Luna lisa
Aplicador Led 30
Mueble + Lavabo

PRECIO CON TRANSPORTE INCLUIDO

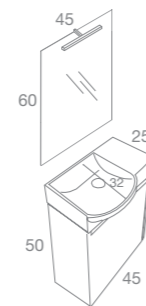


COLOR Nº 4

COLOR Nº 5

COLOR Nº 18

Con indicación expresa en el pedido, el uñero puede ser en acabado negro sin incremento de precio.




TIRADOR RONDO CROMO ESTRUCTURA OCULTA

Carmen Collection

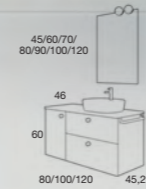
ESSENTIALS

CARMEN

100 cm | 2 Cajones - 1 Puerta | Color 4
Precio Mueble+Encimera Pet Calacatta + Lavabo Ovalado



CAJONES ALTA GAMA HETTICH
Extracción total, soft close y triple regulación



COMPONENTES

Espejo Luna lisa
Aplicador Redondo
Toallero Cromo

TIRADOR GOLA CROMO



ESTRUCTURA COSTADOS VISTOS TIRADOR GOLA CROMO
Costados vistos en 19 mm de grueso

CARMEN
80 cm | 3 Cajones | Color 4
Precio Mueble + Lavabo Plus



TIRADOR ASA NEGRO ESTRUCTURA OCULTA



CAJONES ALTA
GAMA HETTICH
Extracción total, soft close y triple reguación

CARMEN
80 cm | 2 Cajones | Color 25
Precio Mueble+Lavabo Plus



TODAS LAS CONFIGURACIONES
Y PRECIOS > PÁGINAS 30-33

OPCIÓN FONDO REDUCIDO 39 CM
> PÁGINAS 30-31

SERVICIO EXPRÉS
Salida fábrica en 3 días


ACABADOS MUEBLE



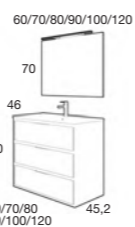
ENCIMERAS Y LAVABOS "KOLORES"



ENCIMERA PIEDRA

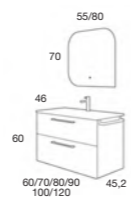


ENCIMERA PET



COMPONENTES PVR

Espejo Luna lisa
Aplicador Led 60
Secatoallas Almería



COMPONENTES

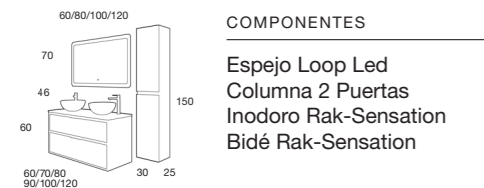
Espejo Desigual
Toallero negro 29

ESTRUCTURA COSTADOS VISTOS TIRADOR EMBUTIDO
 Costados vistos en 19 mm de grueso

**Carmen
 Collection**
 ESSENTIALS



CARMEN
 120 cm | 2 Cajones | Color 5
 Precio Mueble+Encimera piedra
 Blanca+Lavabo Bol (2 unidades)



ACABADOS



ENCIMERAS Y LAVABOS KOLORS
 Salida fábrica de 15 a 20 días

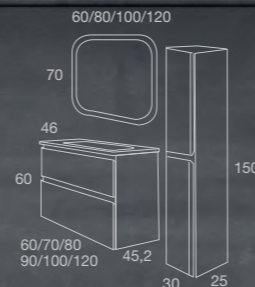
SERVICIO EXPRES
 Salida fábrica en 3 días

TIRADOR INCLINADO ALUMINIO ESTRUCTURA OCULTA
 (OPCIONAL EN NEGRO)



**CAJONES ALTA
 GAMA HETTICH**
 Extracción total, soft
 close y triple reguación

CARMEN
 80 cm | 2 Cajones | Color 4
 Precio Mueble + Lavabo Plus



COMPONENTES
 Espejo Loop Led
 Columna 2 puertas



CARMEN
80 cm | 2 Cajones |
Color 15
Precio Mueble +
Lavabo Plus




ACABADOS MUEBLE



ENCIMERAS Y LAVABOS "KOLORES"



ENCIMERA PIEDRA



ENCIMERA PET



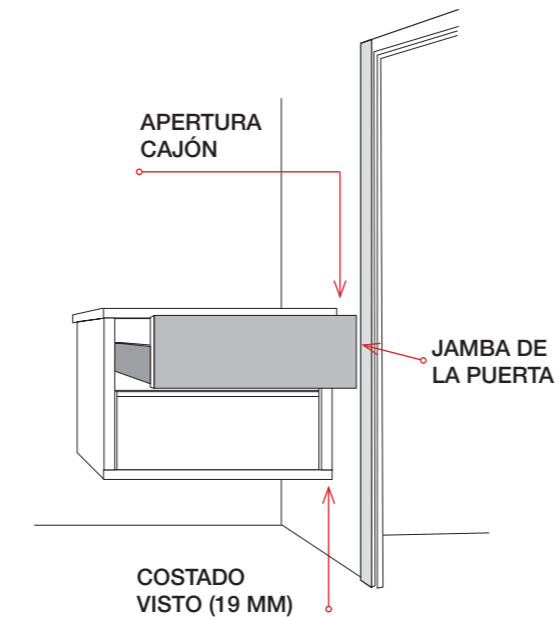
**TODAS LAS CONFIGURACIONES
Y PRECIOS > PÁGINAS 30-33**

SERVICIO EXPRÉS
Salida fábrica en 3 días

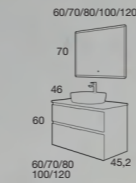
ENCIMERAS Y LAVABOS KOLORES
Salida fábrica de 15 a 20 días

**¿Para qué sirven los
costados vistos?**

- Permiten la apertura de los cajones cuando hay un marco de puerta.
- En muebles colocados a pared, evitan posibles roces.
- Ofrecen otra estética.



CARMEN
80 cm | 2 Cajones | Color 15
Precio Mueble + Encimera K-Gris+
Lavabo Ovalado K-Gris



COMPONENTES

Espejo Esquinas
curvas Led



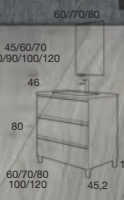
**CAJONES ALTA
GAMA HETTICH**
Extracción total, soft
close y triple regulación



Carmen Collection

ESSENTIALS

CARMEN
80 cm | 3 Cajones con patas | Color 20
Precio Mueble + Lavabo Plus




COMPONENTES
Espejo Luna lisa
Aplicador Oviled 50

ESTRUCTURA COSTADOS VISTOS TIRADOR GOLA NEGRO



ACABADOS MUEBLE



ENCIMERAS Y LAVABOS "KOLORES" NEW



ENCIMERA PIEDRA



ENCIMERA PET NEW



TIRADOR RONDO



Indicar en el pedido acabado del tirador
RONDO: negro, cromo o dorado sin
incremento de precio.

TODAS LAS CONFIGURACIONES
Y PRECIOS > PÁGINAS 30-33

SERVICIO EXPRES
Salida fábrica en 3 días

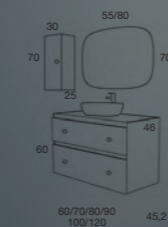
ENCIMERAS Y LAVABOS KOLORES
Salida fábrica de 15 a 20 días

TIRADOR RONDO CROMO ESTRUCTURA OCULTA



CAJONES ALTA
GAMA HETTICH
Extracción total, soft
close y triple reguación

CARMEN
100 cm | 2 Cajones | Color 30
Precio Mueble+ Encimera piedra
Mix + Lavabo Ovalado K-Azul




COMPONENTES

Espejo Flow Enmarcado plata Led
Módulo Alto 1 Puerta

DISEÑOS

MISMO PRECIO PARA TODOS LOS DISEÑOS





TIRADOR ASA NEGRA
Sin incremento. Estructura oculta
Indicación expresa en el pedido

TIRADOR ASA CROMO
Estructura oculta


TIRADOR EMBUTIDO
2 Opciones de casco:
Costados vistos y estructura oculta

TIRADOR INCLINADO NEGRO
Sin incremento. Estructura oculta
Indicación expresa en el pedido


TIRADOR INCLINADO ALUMINIO
Estructura oculta



TIRADOR RONDO NEGRO
Estructura oculta
Indicar color en el pedido



TIRADOR RONDO CROMO MATE
Estructura oculta
Indicar color en el pedido



TIRADOR RONDO DORADO
Estructura oculta
Indicar color en el pedido



TIRADOR GOLA NEGRA
Estructura costados vistos
Sin incremento. Indicación expresa en el pedido



TIRADOR GOLA CROMO
Estructura costados vistos



UÑERO 21
Estructura oculta



ACABADOS

MISMO PRECIO PARA TODOS LOS DISEÑOS. Melaminas estratificadas de alta calidad.



CONFIGURACIONES ESTRUCTURA OCULTA Y COSTADOS VISTOS



2 CAJONES
60 / 70 / 80 / 90 / 100 / 120 CM
*Mueble a medida,
ver catálogo general

2 CAJONES + 1 PUERTA
(IZDA./DCHA)
80 / 100 / 120 CM

3 CAJONES
60 / 70 / 80 / 90 / 100 / 120 CM

3 CAJONES CON PATAS
60 / 70 / 80 / 90 / 100 / 120 CM

4 CAJONES
120 CM
Compatible con lavabos Plus, Aire y
Sólido de doble seno y seno desplazado
Sólido y todas las encimeras + lavabo
sobre encimera excepto seno centrado.



Los costados vistos aseguran la apertura de cajones.

Construcción del mueble pensada para facilitar la apertura de los cajones cuando éstos chocan con el marco de una puerta o cualquier otro obstáculo.

Sólo opción Tirador Embutido y Tirador Gola



Cajones alta gama. Hettich.

- Costados en acero inox
- Extracción total
- Soft close
- Triple regulación
- Organizadores de serie
- en todas las colecciones

TÉCNICO ESTRUCTURA OCULTA

6 DISEÑOS - TIRADORES (VER PÁGINA 28)

SERVICIO EXPRÉS
Salida fábrica en 3 días

ACABADOS MELAMINA



FONDO NORMAL 46CM



2 CAJONES
4 CAJONES

ANCHO	PVR
60	
70	
80	
90	
100	
120	2 Cajones
120	4 Cajones

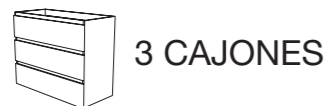
El mueble de 4 cajones es compatible con el lavabo Plus, Aire, Solido de doble seno y seno desplazado solido y todas las encimeras+ lavabo sobre encimera excepto seno centrado.

FONDO REDUCIDO 39CM



2 CAJONES
FONDO REDUCIDO

ANCHO	PVR
60	
70	
80	
100	



3 CAJONES

ANCHO	PVR
60	
70	
80	
90	
100	
120	



3 CAJONES
CON PATAS

ANCHO	PVR
60	
70	
80	
90	
100	
120	



2 CAJONES
+ 1 PUERTA

Puerta izq. Puerta dcha.

ANCHO	PVR
80 (55+25)	
100 (70+30)	
120 (80+40)	

- Posibilidad de lavabo centrado y/ o desplazado a Dcha (si la puerta es izquierda) o Izda (si la puerta es derecha). El mueble lleva salva sifón sin organizadores, el diseño no lo permite.



CAJONES ALTA
GAMA HETTICH
Extracción total, soft close y triple regulación



COMPLEMENTOS



ESPEJOS

Todas las opciones de espejos en pág 80. Posibilidad de espejos a medida, ver catálogo general.

SERVICIO EXPRÉS
Salida fábrica en 3 días

TÉCNICO ESTRUCTURA COSTADOS VISTOS EN 19MM DE GRUESO

2 DISEÑOS-TIRADORES: EMBUTIDO Y GOLA (VER PÁGINA 28)

ACABADOS MELAMINA



FONDO NORMAL 46CM



2 CAJONES/4 CAJONES
COSTADOS VISTOS

ANCHO	PVR
60	
70	
80	
90	
100	
120	2 Cajones
120	4 Cajones

El mueble de 4 cajones es compatible con el lavabo Plus, Aire, Solido de doble seno y seno desplazado solido y todas las encimeras+ lavabo sobre encimera excepto seno centrado.

FONDO REDUCIDO 39CM



2 CAJONES
COSTADOS VISTOS
FONDO REDUCIDO

ANCHO	PVR
60	
70	
80	
100	


3 CAJONES
COSTADOS VISTOS
FONDO REDUCIDO

ANCHO	PVR
60	
70	
80	
100	



3 CAJONES
COSTADOS VISTOS

ANCHO	PVR
60	
70	
80	
90	
100	
120	



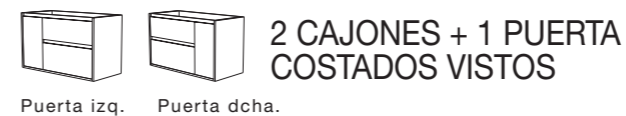
3 CAJONES CON PATAS
COSTADOS VISTOS
FONDO REDUCIDO

ANCHO	PVR
60	
70	
80	
100	



3 CAJONES CON PATAS
COSTADOS VISTOS

ANCHO	PVR
60	
70	
80	
90	
100	
120	



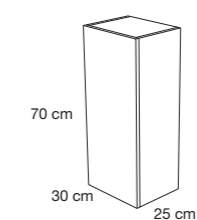
2 CAJONES + 1 PUERTA
COSTADOS VISTOS

Puerta izq. Puerta dcha.

ANCHO	PVR
80 (55+25)	
100 (70+30)	
120 (80+40)	

- Posibilidad de lavabo centrado y/ o desplazado a Dcha (si la puerta es izquierda) o Izda (si la puerta es derecha). El mueble lleva salva sifón sin organizadores, el diseño no lo permite.

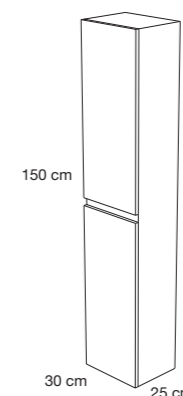
AUXILIARES



MÓDULO
ALTO 1P

PVR

Indicar apertura
izquierda o derecha



COLUMNA 1/2P

Según diseño de frente

PVR

1 Puerta: Tirador Asa y Rondo
2 Puertas: Tirador Inclinado,
Uñero 21 y Embutido

El auxiliar para el tirador gola es el uñero 21

Indicar apertura
izquierda o derecha

NOTA AUXILIARES

Los Auxiliares sólo se hacen con estructura oculta.

HI!!!

**¡TÚ ELIGES!
MÁS OPCIONES.
FÁCIL DE ELEGIR,
EN 2 PASOS.**

ELIGE MUEBLE + ELIGE LAVABO

Carmen Collection

ESSENTIALS

LAVABOS



LAVABO PLUS PORCELANA

MEDIDA	PVR
61	
71	
81	
91	
101	
121	1 Seno
121	2 Senos



LAVABO AIRE PORCELANA

MEDIDA	PVR
61	
71	
81	
91	
101	1 Seno
101	2 Senos
121	1 Seno
121	2 Senos

● El lavabo Aire de 100 de 2 senos, lleva salva sifones sin organizadores, el diseño no lo permite.



Lavabo SOLIDO (Cobertura Solid Surface)

MEDIDA	PVR
60,5	
70,5	
80,5	
90,5	
100,5	
120,5	1 Seno
120,5	2 Senos

LAVABO SENO DESPLAZADO SOLIDO

MEDIDA	PVR
120,5	

● Opción seno a izquierda y a derecha (Indicar en el pedido)

★ Pedidos que contengan sólo lavabos, sin mueble ni otro producto, tienen un incremento de 30 € en concepto de transporte y embalaje especial.

SERVICIO EXPRES
Salida fábrica en 3 días



LAVABO PLUS SENO DESPLAZADO

MEDIDA	PVR
81	
91	
101	
121	

● Opción seno a izquierda y a derecha (Indicar en el pedido)




LAVABO PLUS FONDO REDUCIDO

MEDIDA	PVR
61	
71	
81	
101	

ENCIMERAS

Encimeras para lavabos sobre encimera




ENCIMERA DE PIEDRA COMPACTA

ANCHO	PVR
61	
71	
81	
91	
101	
121	



ENCIMERA PET

ANCHO	PVR
61	
71	
81	
91	
101	
121	



ENCIMERA KOLORES


ANCHO	PVR
61	
71	
81	
91	
101	
121	

● **NOTA ENCIMERAS:** Imprescindible indicar si la encimera lleva o no calado para grifo y lavabo, y posición.

KOLORES

APLIQUES

Todos nuestros apliques también se pueden colocar en todos los espejos retroiluminados led, espejos novus y camerinos



LED CROMO

ANCHO	PVR	W	K	LM
30	00€	8	5700	580
45	00€	10	5700	757
60	00€	11	5700	955
80	00€	15	5700	1270
100	00€	15	5700	1270
120	00€	18	5700	1532



LED NEGRO

ANCHO	PVR	W	K	LM
30	00€	8	5700	580



APLIQUE OVLED

ANCHO	PVR	W	K	LM
50	00€	9	4000	919
80	00€	10	4000	1052

REDONDO

ANCHO	PVR	W	K
12 Ø	00€	5	4000

LAVABOS

LAVABOS SOBRE ENCIMERA PORCELANA



Lavabo BOL (Porcelana Fino)

MEDIDA	PVR
40 Ø x 15	

● Posición de grifo izquierda o derecha




Lavabo OVALADO (Porcelana Fino)

MEDIDA	PVR
46 x 33 x 13	

● Posición de grifo centrado, izquierda o derecha

LAVABOS SOBRE ENCIMERA KOLORES



Lavabo CIRCULO (Porcelana Fino)

MEDIDA	PVR
37 Ø x 12	

● Posición de grifo izquierda o derecha



Lavabo OVALADO (Porcelana Fino)

MEDIDA	PVR
46 x 33 x 13	

● Posición de grifo centrado, izquierda o derecha

Acabado: Porcelana color mate

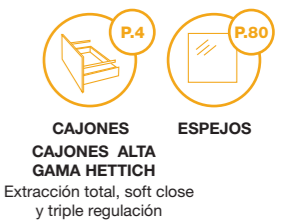
ENCIMERAS Y LAVABOS "KOLORES" **NEW**



ENCIMERAS Y LAVABOS KOLORES
Salida fábrica de 15 a 20 días

ÚNICO PRODUCTO ESSENTIALS
SIN SERVICIO EXPRES

OPCIONES DE ESPEJOS Y COMPLEMENTOS EN PÁGINAS 80-83



CAJONES
CAJONES ALTA
GAMA HETTICH
Extracción total, soft close
y triple regulación

CONDICIONES GENERALES MUEBLES, LAVABOS, ESPEJOS Y OTROS COMPLEMENTOS

PORTES:

Tras la entrega de la mercancía EL COMPRADOR DISPONE DE 24H para cualquier reclamación derivada del transporte, rotura o mal estado de la mercancía. Si la reclamación por tal motivo fuera pasada las 24h, LA EMPRESA NO SE HACE CARGO DE LOS GASTOS ORIGINADOS POR LA REPOSICIÓN DEL PRODUCTO, NI DEL TRANSPORTE. El comprador se compromete a revisar la mercancía en el plazo indicado y en el supuesto que observara daños atribuibles al transporte en el embalaje, deberá anotarlos en el albarán de entrega. La falta de observaciones en éste, supone la conformidad del comprador con el estado de los productos recibidos, por lo que no se admiten posteriores reclamaciones por desperfectos, si no se ha seguido el procedimiento descrito.

Todos los pedidos cuyo importe supere los 150 € se enviarán a portes pagados, en caso contrario el importe que se cargará por dicho concepto será de 14 €.

PRECIOS:

Los precios que constan en el catálogo son "Precio Venta Recomendado" impuestos NO incluidos. Los precios pueden sufrir variaciones sin previo aviso, aunque se comunicarán al comprador o su agente de zona en el momento de la realización del pedido.

GARANTÍA:

AVILA DOS garantiza sus productos según lo dispuesto en la Directiva 1999/44/CE y RD Legislativo 1/2007 del 16 de Noviembre sobre garantías en la venta de bienes de consumo. Esta garantía no comprende los daños que se deriven del transporte, de una incorrecta instalación, de manipulaciones o reparaciones, así como de los daños que se deban al desgaste natural, malos tratos, uso y mantenimiento incorrecto, impropio, anormal o diferente al usual, golpes, caídas, siniestros o defectos no imputables a la fabricación en caso de litigio, ambas partes se someten a los juzgados y Tribunales de Lucena (Córdoba), con renuncia expresa a su propia jurisdicción o fuero si lo tuvieran.

IMPORTANTE

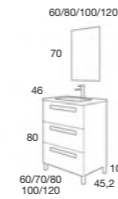
La Empresa se reserva el derecho a modificar, anular o introducir cualquier artículo sin necesidad de comunicarlo expresamente ni de reponer por ello ningún material.

Paris Collection

ESSENTIALS




PARIS
60 cm | 3 Cajones con patas | Color 60
Precio Mueble + Lavabo Plus



COMPONENTES	PVR
Espejo Arenado Led	00€

ACABADOS LACADOS



ENCIMERAS Y LAVABOS "KOLORES" (NEW)



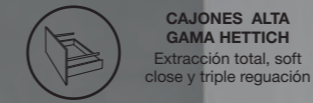
ENCIMERA PIEDRA ENCIMERA PET (NEW)



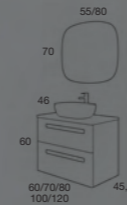
TODAS LAS CONFIGURACIONES Y PRECIOS > PÁGINAS 42-43

SERVICIO EXPRES
Salida fábrica en 3 días

ENCIMERAS Y LAVABOS KOLORES
Salida fábrica de 15 a 20 días



PARIS
80 cm | 2 Cajones | Color 60
Precio Mueble + Encimera K-Verde + Lavabo Ovalado K-Verde



COMPONENTES	PVR
Espejo Flow Enmarcado negro Led	00€



Paris Collection


ESSENTIALS



CAJONES ALTA GAMA HETTICH
Extracción total, soft close y triple regulación



ACABADOS LACADOS



ENCIMERAS Y LAVABOS "KOLORES" NEW



ENCIMERA PIEDRA



ENCIMERA PET NEW



TODAS LAS CONFIGURACIONES Y PRECIOS > PÁGINAS 42-43

SERVICIO EXPRÉS
Salida fábrica en 3 días

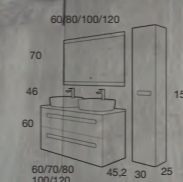


Cajones alta gama. Hettich.

- Costados en acero inox
- Extracción total
- Soft close
- Triple regulación
- Organizadores de serie en todas las colecciones

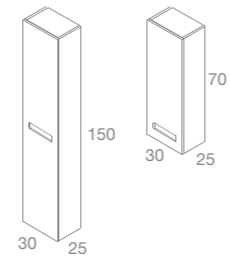


PARIS
120 cm | 2 Cajones | Color 51
Precio Mueble+ Encimera Pet
Blanca+ Lavabo Ovalado (2 unidades)



COMPONENTES
PVR 70 PVR 63/34/51/60

Espejo Arenado Led
Columna 1 Puerta

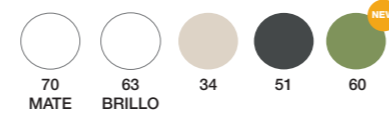


AUXILIARES	PVR	PVR
	70	63/34/51/60

Columna 1 puerta
Módulo Alto 1 puerta

INDICAR APERTURA DEL AUXILIAR
(izquierda o derecha)
Si no se indica, enviamos a derechas

ACABADOS LACADOS

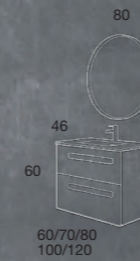


**TODAS LAS CONFIGURACIONES
Y PRECIOS > PÁGINAS 42-43**

**OPCIÓN FONDO REDUCIDO 39 CM
> PÁGINA 42**

SERVICIO EXPRÉS
Salida fábrica en 3 días

PARIS
70 cm | 2 Cajones | Color 34
Precio Mueble+ Lavabo Plus



COMPONENTES	PVR
-------------	-----

Espejo Circular
enmarcado negro

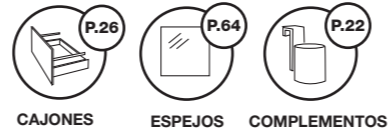


CAJONES ALTA
GAMA HETTICH
Extracción total, soft
close y triple regulación



Paris Collection

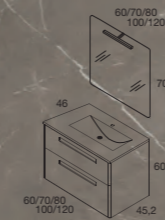
ESSENTIALS



PARIS
80 cm | 3 Cajones | Color 70
Precio Mueble+ Lavabo Plus



PARIS
70 cm | 2 Cajones | Color 70
Precio Mueble + Lavabo Plus



COMPONENTES PVR
70

Espejo Esquinas curvas Led
Aplicador Led 30

Todos los espejos con luz LED incorporan sensor táctil de serie



CAJONES ALTA GAMA HETTICH
Extracción total, soft close y triple regulación

60/80/100/120 70
46 30 25
80
60/70/80 100/120

COMPONENTES PVR PVR
70 63/34/51/60

Espejo Loop
Módulo Alto 1 Puerta
Inodoro Rak Moon
Bidé Rak Moon

ACABADOS LACADOS

70 MATE 63 BRILLO 34 51 60 **NEW**

TODAS LAS CONFIGURACIONES Y PRECIOS > PÁGINAS 42-43

OPCIÓN FONDO REDUCIDO 39 CM > PÁGINA 42

SERVICIO EXPRÉS
Salida fábrica en 3 días

★ Pedidos que contengan sólo lavabos, sin mueble ni otro producto, tienen un incremento de 30 € en concepto de transporte y embalaje especial.

SERVICIO EXPRES
Salida fábrica en 3 días

FONDO NORMAL 46CM



2 CAJONES

ANCHO	PVR 70	PVR 63/51/34/60
60		
70		
80		
100		
120		



3 CAJONES

ANCHO	PVR 70	PVR 63/51/34/60
60		
70		
80		
100		
120		



3 CAJONES CON PATAS

ANCHO	PVR 70	PVR 63/51/34/60
60		
70		
80		
100		
120		

FONDO REDUCIDO 39CM



2 CAJONES FONDO REDUCIDO

ANCHO	PVR 70	PVR 63/51/34/60
60		
70		
80		
100		



3 CAJONES FONDO REDUCIDO


ANCHO	PVR 70	PVR 63/51/34/60
60		
70		
80		
100		



3 CAJONES CON PATAS FONDO REDUCIDO

ANCHO	PVR 70	PVR 63/51/34/60
60		
70		
80		
100		

ACABADOS LACADOS




ENCIMERAS

Encimeras para lavabos sobre encimera




ENCIMERA DE PIEDRA COMPACTA

ANCHO	PVR
61	
71	
81	
101	
121	



ENCIMERA PET

ANCHO	PVR
61	
71	
81	
101	
121	



ENCIMERA KOLORES

ANCHO	PVR
61	
71	
81	
101	
121	31 €

Material Microtec. Ver composición encimeras en pág 54

● **NOTA ENCIMERAS:** Imprescindible indicar si la encimera lleva o no calado para grifo y lavabo, y posición.

KOLORES

LAVABOS



LAVABO PLUS PORCELANA

MEDIDA	PVR
61	
71	
81	
101	
121	1 Seno
121	2 Senos

LAVABO PLUS SENO DESPLAZADO

MEDIDA	PVR
81	
101	
121	

● Opción seno a izquierda y a derecha (Indicar en el pedido)



LAVABO PLUS FONDO REDUCIDO

MEDIDA	PVR
61	
71	
81	
101	



LAVABO AIRE PORCELANA

MEDIDA	PVR
61	
71	
81	
101	1 Seno
101	2 Senos
121	1 Seno
121	2 Senos

● El lavabo Aire de 100 de 2 senos, lleva salva sifones sin organizadores, el diseño no lo permite.



Lavabo SOLIDO (Cobertura Solid Surface)

MEDIDA	PVR
60,5	
70,5	
80,5	
100,5	
120,5	1 Seno
120,5	2 Senos

LAVABO SENO DESPLAZADO SOLIDO (Cobertura Solid Surface)

MEDIDA	PVR
121	

● Opción seno a izquierda y a derecha (Indicar en el pedido)

LAVABOS

LAVABOS SOBRE ENCIMERA PORCELANA



Lavabo BOL (Porcelana Fino)

MEDIDA	PVR
40 Ø x 15	

● Posición de grifo izquierda o derecha



Lavabo OVALADO (Porcelana Fino)

MEDIDA	PVR
46 x 33 x 13	

● Posición de grifo centrado, izquierda o derecha

LAVABOS SOBRE ENCIMERA KOLORES



Lavabo CIRCULO (Porcelana Fino)

MEDIDA	PVR
37 Ø x 12	

● Posición de grifo izquierda o derecha




Lavabo OVALADO (Porcelana Fino)

MEDIDA	PVR
46 x 33 x 13	

● Posición de grifo centrado, izquierda o derecha

Acabado: Porcelana color mate

ENCIMERAS Y LAVABOS "KOLORES" (NEW)



ENCIMERAS Y LAVABOS KOLORES
Salida fábrica de 15 a 20 días

ÚNICO PRODUCTO ESSENTIALS
SIN SERVICIO EXPRES

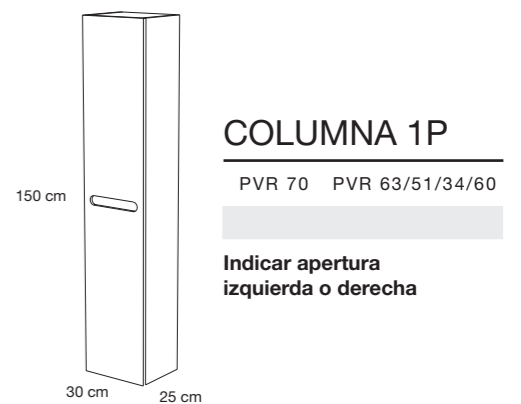
AUXILIARES



MÓDULO ALTO 1P

PVR 70	PVR 63/51/34/60

Indicar apertura izquierda o derecha



COLUMNA 1P

PVR 70	PVR 63/51/34/60

Indicar apertura izquierda o derecha

NOTA AUXILIARES
Si no se indica, enviamos a derechas.

OPCIONES DE ESPEJOS,
COMPLEMENTOS, APLIQUES
Y CONDICIONES GENERALES
EN PÁGINAS 80-83

HI!!

**¡TÚ ELIGES!
MÁS OPCIONES.
FÁCIL DE ELEGIR,
EN 2 PASOS.**

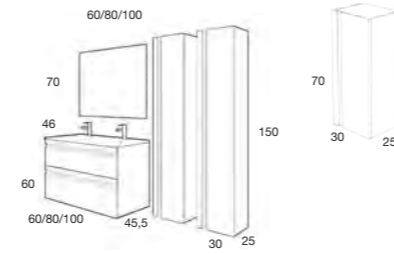
ELIGE MUEBLE + ELIGE LAVABO

Natalia Collection

ESSENTIALS



NATALIA
100 cm | 2 Cajones | Color 15
Precio Mueble + Lavabo Plus



COMPONENTES PVR
Espejo Luna lisa Led
Columna 1 Puerta

INDICAR APERTURA DEL AUXILIAR
(izquierda o derecha)
Si no se indica, enviamos a derechas

DETALLE UÑERO



TODAS LAS CONFIGURACIONES
Y PRECIOS > PÁGINA 48

SERVICIO EXPRÉS
Salida fábrica en 3 días

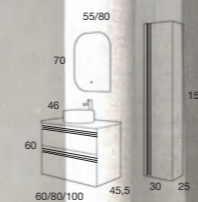
ENCIMERAS Y LAVABOS KOLORES
Salida fábrica de 15 a 20 días




CAJONES ALTA
GAMA HETTICH
Extracción total, soft
close y triple reguación

NATALIA
80 cm | 2 Cajones | Color 15
Precio Mueble + Encimera K-Negro
+ Lavabo Circulo K-Negro

COMPONENTES PVR
Espejo Desigual pico a dcha
Columna 1 Puerta (ud)



ACABADOS



LACADOS PET

ENCIMERAS Y LAVABOS "KOLORES" NEW



ENCIMERA PIEDRA



ENCIMERA PET NEW



Natalia

Collection


ESSENTIALS



NATALIA
80 cm | 3 Cajones con patas | Color 70
Precio Mueble + Lavabo Plus

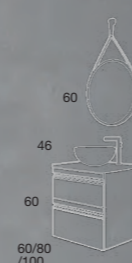


NATALIA
80 cm | 3 Cajones | Color 20
Precio Mueble + Lavabo Plus

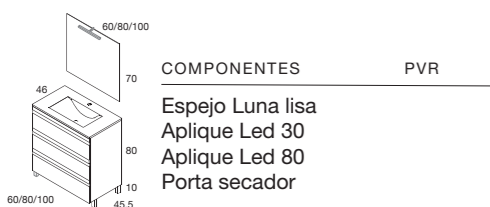


CAJONES ALTA GAMA HETTICH
Extracción total, soft close y triple reguación

NATALIA
60 cm | 2 Cajones | Color 70
Precio Mueble + Encimera Pet blanca + Lavabo Bol



COMPONENTES PVR
Espejo circular tira cuero



ACABADOS



TODAS LAS CONFIGURACIONES Y PRECIOS, VER > PÁG. 48

FONDO REDUCIDO 39CM REF.+PRECIO > PAG. 48

SERVICIO EXPRÉS Salida fábrica en 3 días

* Pedidos que contengan sólo lavabos, sin mueble ni otro producto, tienen un incremento de 30 € en concepto de transporte y embalaje especial.

SERVICIO EXPRES
Salida fábrica en 3 días

FONDO NORMAL 46CM

1 CAJÓN

ANCHO	PVR
60	
80	
100	

2 CAJONES

ANCHO	PVR
60	
80	
100	

3 CAJONES

ANCHO	PVR
60	
80	
100	

3 CAJONES CON PATAS

ANCHO	PVR
60	
80	
100	

FONDO REDUCIDO 39CM

1 CAJÓN FONDO REDUCIDO

ANCHO	PVR
60	
80	
100	

2 CAJONES FONDO REDUCIDO

ANCHO	PVR
60	
80	
100	


3 CAJONES FONDO REDUCIDO

ANCHO	PVR
60	
80	
100	

3 CAJONES CON PATAS FONDO REDUCIDO


ANCHO	PVR
60	
80	
100	

ACABADOS NATALIA



ENCIMERAS

Encimeras para lavabos sobre encimera



ENCIMERA DE PIEDRA COMPACTA

ANCHO	PVR
61	
81	
101	



ENCIMERA PET

ANCHO	PVR
61	
81	
101	



ENCIMERA KOLORES

ANCHO	PVR
61	
81	
101	

Material Microtec. Ver composición encimeras en pág 54

● **NOTA ENCIMERAS:** Imprescindible indicar si la encimera lleva o no calado para grifo y lavabo, y posición.

KOLORES

LAVABOS



LAVABO PLUS PORCELANA

MEDIDA	PVR
61	
81	
101	



LAVABO PLUS SENO DESPLAZADO

MEDIDA	PVR
81	
101	

● Opción seno a izquierda y a derecha (Indicar en el pedido)



LAVABO PLUS FONDO REDUCIDO

MEDIDA	PVR
61	
81	
101	



LAVABO AIRE PORCELANA

MEDIDA	PVR
61	
81	
101	1 Seno
101	2 Senos

● El lavabo Aire de 100 de 2 senos, lleva salva sifones sin organizadores, el diseño no lo permite.



Lavabo SOLIDO (Cobertura Solid Surface)

MEDIDA	PVR
60,5	
80,5	
100,5	

LAVABOS

LAVABOS SOBRE ENCIMERA PORCELANA



Lavabo BOL (Porcelana Fino)

MEDIDA	PVR
40 Ø x 15	

● Posición de grifo izquierda o derecha



Lavabo OVALADO (Porcelana Fino)

MEDIDA	PVR
46 x 33 x 13	

● Posición de grifo centrado, izquierda o derecha

LAVABOS SOBRE ENCIMERA KOLORES



Lavabo CIRCULO (Porcelana Fino)

MEDIDA	PVR
37 Ø x 12	

● Posición de grifo izquierda o derecha



Lavabo OVALADO (Porcelana Fino)

MEDIDA	PVR
46 x 33 x 13	

● Posición de grifo centrado, izquierda o derecha

Acabado: Porcelana color mate

ENCIMERAS Y LAVABOS "KOLORES"



ENCIMERAS Y LAVABOS KOLORES
Salida fábrica de 15 a 20 días

ÚNICO PRODUCTO ESSENTIALS SIN SERVICIO EXPRES

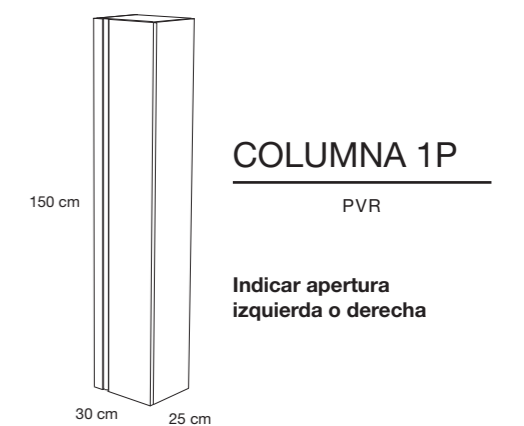
AUXILIARES



MÓDULO ALTO 1P

PVR

Indicar apertura izquierda o derecha



COLUMNA 1P

PVR

Indicar apertura izquierda o derecha

NOTA AUXILIARES
Si no se indica, enviamos a derechas.

OPCIONES DE ESPEJOS, COMPLEMENTOS, APLIQUES Y CONDICIONES GENERALES EN PÁGINAS 80-83

HI!!

¡TÚ ELIGES! MÁS OPCIONES. FÁCIL DE ELEGIR, EN 2 PASOS.

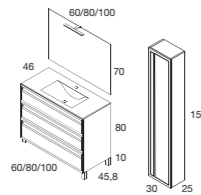
ELIGE MUEBLE + ELIGE LAVABO

Marina Collection

ESSENTIALS




MARINA
80 cm | 3 Cajones con patas | Color 22
Precio Mueble + Lavabo Plus



COMPONENTES PVR
Espejo Luna lisa
Aplicador Led 30
Columna 1 Puerta

ACABADOS PET
ANTIHUELLA & RECICLABLE

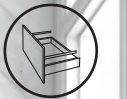


TODAS LAS CONFIGURACIONES Y
PRECIOS > PÁGINAS 54-55

ENCIMERAS Y LAVABOS KOLORES
Salida fábrica de 15 a 20 días



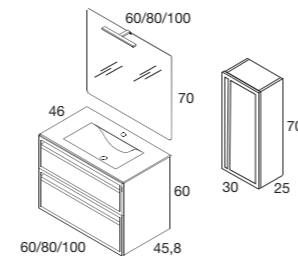
MARINA
80 cm | 2 Cajones | Color 70
Precio Mueble+ Encimera K-Verde
+ Lavabo Ovalado k-Verde



CAJONES ALTA
GAMA HETTICH
Extracción total, soft
close y triple regulación



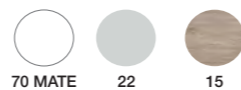
COMPONENTES PVR
Espejo Circular
enmarcado dorado 265 €



COMPONENTES PVR

Espejo Esquinas Curvas
Aplicador Led 30
Toallero cromo 36
Módulo Alto 1 Puerta

ACABADOS PET
ANTIHUELLA & RECICLABLE



DETALLE UÑERO





TODAS LAS CONFIGURACIONES Y
PRECIOS > PÁGINAS 54-55

SERVICIO EXPRÉS
Salida fábrica en 3 días



CAJONES ALTA
GAMA HETTICH
Extracción total, soft
close y triple reguación

MARINA
60 cm | 2 Cajones | Color 70
Precio Mueble+Encimera piedra
negro marquina+Lavabo Bol



COMPONENTES PVR

Espejo Circular Led
Columna 1 Puerta (Unidad)



MARINA
80 cm | 2 Cajones | Color 15
Precio Mueble + Lavabo Plus

ENCIMERAS Y LAVABOS "KOLORES" NEW



ENCIMERA PIEDRA

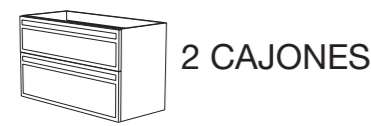
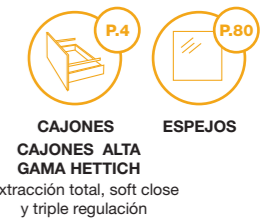


ENCIMERA PET NEW



★ Pedidos que contengan sólo lavabos, sin mueble ni otro producto, tienen un incremento de 30 € en concepto de transporte y embalaje especial.

SERVICIO EXPRES
Salida fábrica en 3 días



ANCHO	PVR
60	
80	
100	



ANCHO	PVR
60	
80	
100	

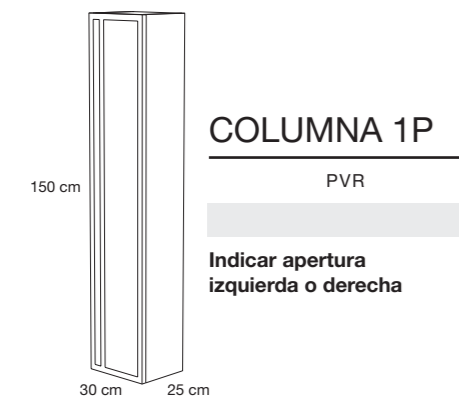


ANCHO	PVR
60	
80	
100	

ACABADOS PET



AUXILIARES



NOTA AUXILIARES
Si no se indica, enviamos a derechas.

ENCIMERAS

Encimeras para lavabos sobre encimera



**ENCIMERA DE PIEDRA
COMPACTA**

ANCHO	PVR
61	
81	
101	

Material: Piedra compacta
Composición:
95% mármol natural molido,
4,8% resina ortoftálica de poliéster
insaturada y 0,2% colorantes



ENCIMERA PET

ANCHO	PVR
61	
81	
101	



ENCIMERA KOLORES

ANCHO	PVR
61	
81	
101	

Material Microtec.
Composición:
Material polímero de alta presión,
mezcla de minerales de alta calidad.
Recubrimiento sintético de color de alto
rendimiento.

● **NOTA ENCIMERAS:**
Imprescindible indicar si la encimera
lleva o no calado para grifo y lavabo,
y posición.

KOLORES

LAVABOS



LAVABO PLUS PORCELANA

MEDIDA	PVR
61	
81	
101	



LAVABO PLUS SENO DESPLAZADO

MEDIDA	PVR
81	
101	

● Opción seno a izquierda y a derecha
(Indicar en el pedido)



Lavabo SOLIDO (Cobertura Solid Surface)

MEDIDA	PVR
60,5	
80,5	
100,5	

LAVABOS

LAVABOS SOBRE ENCIMERA PORCELANA



Lavabo BOL (Porcelana Fino)

MEDIDA	PVR
40 Ø x 15	

● Posición de grifo izquierda o derecha



Lavabo OVALADO (Porcelana Fino)

MEDIDA	PVR
46 x 33 x 13	

● Posición de grifo centrado, izquierda
o derecha

LAVABOS SOBRE ENCIMERA KOLORES



Lavabo CIRCULO (Porcelana Fino)

MEDIDA	PVR
37 Ø x 12	

● Posición de grifo izquierda o derecha




Lavabo OVALADO (Porcelana Fino)

MEDIDA	PVR
46 x 33 x 13	

● Posición de grifo centrado, izquierda
o derecha

Acabado: Porcelana color mate

ENCIMERAS Y LAVABOS "KOLORES"



ENCIMERAS Y LAVABOS KOLORES
Salida fábrica de 15 a 20 días

**ÚNICO PRODUCTO ESSENTIALS
SIN SERVICIO EXPRES**

OPCIONES DE ESPEJOS, COMPLEMENTOS
Y APLIQUES EN PAGINAS 80-83

HI!!

**¡TÚ ELIGES!
MÁS OPCIONES.
FÁCIL DE ELEGIR,
EN 2 PASOS.**

ELIGE MUEBLE + ELIGE LAVABO

Araceli

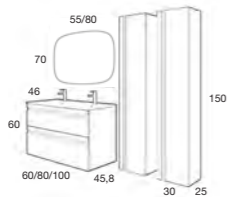
Collection

ESSENTIALS



En la colección ARACELI el color N°11 lleva el casco en color blanco

ARACELI
80 cm | 2 Cajones | Color 11
Precio Mueble + Lavabo Plus



COMPONENTES PVR
Espejo Flow Enmarcado plata Led
Columna 1 Puerta (ud)
Inodoro Rak Sensation
Bidé Rak Sensation

ACABADOS PET
ANTIHUELLA & RECICLABLE



ENCIMERAS Y LAVABOS "KOLORES" NEW

K-VERDE K-AZUL K-GRANA K-CAFÉ K-GRIS K-BLANCO K-NEGRO

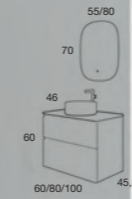
ENCIMERA PIEDRA NEW
NEGRO BLANCA MIX MARQUINA

ENCIMERA PET NEW
GRIS BLANCO CALACATTA



CAJONES ALTA GAMA HETTICH
Extracción total, soft close y triple reguación

ARACELI
80 cm | 2 Cajones | Color 70
Precio Mueble+Encimera piedra Mix +Lavabo Circulo K-Blanco




COMPONENTES PVR
Espejo Flow Enmarcado negro Led 274 €



Araceli Collection

ESSENTIALS



ARACELI
80 cm | 2 Cajones | Color 51
Precio Mueble + Lavabo Plus

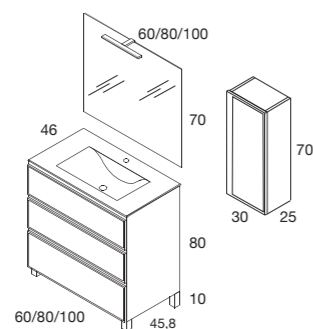
TODAS LAS CONFIGURACIONES
Y PRECIOS, VER > PÁG. 60

SERVICIO EXPRÉS
Salida fábrica en 3 días



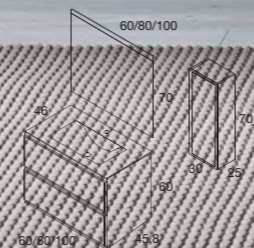
COMPONENTES PVR
Espejo sobre
tablero cornisa Led
Módulo Alto
1 Puerta (unidad)

ARACELI
80 cm | 3 Cajones y patas | Color 51
Precio Mueble + Lavabo Plus



COMPONENTES PVR
Espejo Luna lisa
Aplicador Led 30
Toallero cromo 36
Módulo Alto 1 puerta

ACABADOS PET
ANTIUELLA & RECICLABLE

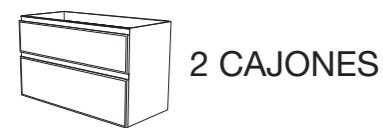


Araceli Collection

ESSENTIALS

★ Pedidos que contengan sólo lavabos, sin mueble ni otro producto, tienen un incremento de 30 € en concepto de transporte y embalaje especial.

SERVICIO EXPRES
Salida fábrica en 3 días



2 CAJONES

ANCHO	PVR
60	
80	
100	



3 CAJONES

ANCHO	PVR
60	
80	
100	



3 CAJONES CON PATAS

ANCHO	PVR
60	
80	
100	

ACABADOS PET

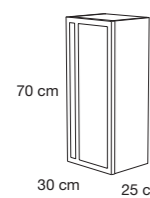


HI!!

**¡TÚ ELIGES!
MÁS OPCIONES.
FÁCIL DE ELEGIR,
EN 2 PASOS.**

ELIGE MUEBLE + ELIGE LAVABO

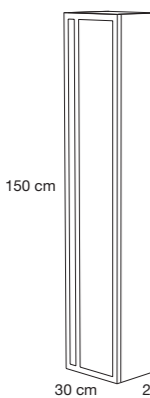
AUXILIARES



MÓDULO ALTO 1P

PVR

Indicar apertura izquierda o derecha



COLUMNA 1P

PVR

Indicar apertura izquierda o derecha

NOTA AUXILIARES

Si no se indica, enviamos a derechas.

ENCIMERAS

Encimeras para lavabos sobre encimera




h= 2 cm

46 cm



ENCIMERA DE PIEDRA COMPACTA

ANCHO	PVR
61	
81	
101	




h= 2,2 cm

46 cm



ENCIMERA PET

ANCHO	PVR
61	
81	
101	



h= 1,5 cm

46 cm

ENCIMERA KOLORES

ANCHO	PVR
61	
81	
101	

Material Microtec.
Ver composición encimeras en pág 54

● **NOTA ENCIMERAS:** Imprescindible indicar si la encimera lleva o no calado para grifo y lavabo, y posición.

KOLORES

LAVABOS



46 cm

61-81-101 cm

LAVABO PLUS PORCELANA

MEDIDA	PVR
61	
81	
101	



46 cm

81-101 cm

LAVABO PLUS SENO DESPLAZADO

MEDIDA	PVR
80	
100	

● Opción seno a izquierda y a derecha (Indicar en el pedido)



46 cm

61-81-101 cm

Lavabo SOLIDO (Cobertura Solid Surface)

MEDIDA	PVR
60,5	
80,5	
100,5	



46 cm

61-81-101 cm

LAVABO AIRE PORCELANA

MEDIDA	PVR
61	
81	
101	1 Seno
101	2 Senos

● El lavabo Aire de 100 de 2 senos, lleva salva sifones sin organizadores, el diseño no lo permite.

LAVABOS

LAVABOS SOBRE ENCIMERA PORCELANA



Lavabo BOL (Porcelana Fino)

MEDIDA	PVR
40 Ø x 15	

● Posición de grifo izquierda o derecha



Lavabo OVALADO (Porcelana Fino)

MEDIDA	PVR
46 x 33 x 13	

● Posición de grifo centrado, izquierda o derecha

LAVABOS SOBRE ENCIMERA KOLORES



Lavabo CIRCULO (Porcelana Fino)

MEDIDA	PVR
37 Ø x 12	

● Posición de grifo izquierda o derecha



Lavabo OVALADO (Porcelana Fino)

MEDIDA	PVR
46 x 33 x 13	

● Posición de grifo centrado, izquierda o derecha

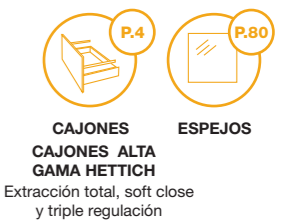
Acabado: Porcelana color mate

ENCIMERAS Y LAVABOS "KOLORES"



ÚNICO PRODUCTO ESSENTIALS SIN SERVICIO EXPRES

OPCIONES DE ESPEJOS, COMPLEMENTOS Y APLIQUES EN PAGINAS 80-83



CAJONES ALTA GAMA HETTICH
Extracción total, soft close y triple regulación

CONDICIONES GENERALES MUEBLES, LAVABOS, ESPEJOS Y OTROS COMPLEMENTOS

PORTES:

Tras la entrega de la mercancía EL COMPRADOR DISPONE DE 24H para cualquier reclamación derivada del transporte, rotura o mal estado de la mercancía. Si la reclamación por tal motivo fuera pasada las 24h, LA EMPRESA NO SE HACE CARGO DE LOS GASTOS ORIGINADOS POR LA REPOSICIÓN DEL PRODUCTO, NI DEL TRANSPORTE. El comprador se compromete a revisar la mercancía en el plazo indicado y en el supuesto que observara daños atribuibles al transporte en el embalaje, deberá anotarlos en el albarán de entrega. La falta de observaciones en éste, supone la conformidad del comprador con el estado de los productos recibidos, por lo que no se admiten posteriores reclamaciones por desperfectos, si no se ha seguido el procedimiento descrito.

Todos los pedidos cuyo importe supere los 150 € se enviarán a portes pagados, en caso contrario el importe que se cargará por dicho concepto será de 14 €.

PRECIOS:

Los precios que constan en el catálogo son "Precio Venta Recomendado" impuestos NO incluidos. Los precios pueden sufrir variaciones sin previo aviso, aunque se comunicarán al comprador o su agente de zona en el momento de la realización del pedido.

GARANTÍA:

AVILA DOS garantiza sus productos según lo dispuesto en la Directiva 1999/44/CE y RD Legislativo 1/2007 del 16 de Noviembre sobre garantías en la venta de bienes de consumo. Esta garantía no comprende los daños que se deriven del transporte, de una incorrecta instalación, de manipulaciones o reparaciones, así como de los daños que se deban al desgaste natural, malos tratos, uso y mantenimiento incorrecto, impropio, anormal o diferente al usual, golpes, caídas, siniestros o defectos no imputables a la fabricación en caso de litigio, ambas partes se someten a los juzgados y Tribunales de Lucena (Córdoba), con renuncia expresa a su propia jurisdicción o fuero si lo tuvieran.

IMPORTANTE

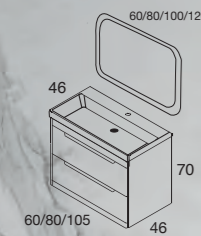
La Empresa se reserva el derecho a modificar, anular o introducir cualquier artículo sin necesidad de comunicarlo expresamente ni de reponer por ello ningún material.

Loop Collection

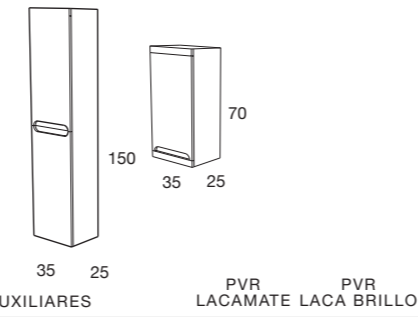
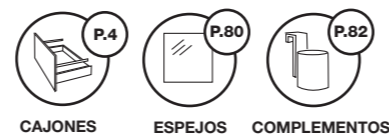
TRENDY



LOOP
80 cm | 2 Cajones | Color 70
Precio Mueble+Lavabo Loop

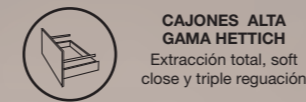


COMPONENTES PVR
Espejo Loop Led

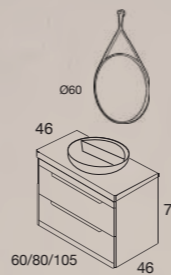


Columna 2 puertas
Módulo Alto 1puerta

- INDICAR APERTURA DEL AUXILIAR (izquierda o derecha)
Si no se indica, enviamos a derechas



LOOP
105 cm | 2 Cajones | Color M5
Precio Mueble+Encimera piedra blanca+Lavabo Ovalado



COMPONENTES PVR
Espejo Circular tira cuero



SERVICIO ENTREGA
Salida fábrica de 15 a 20 días

2 CAJONES + LAVABO LOOP

ANCHO	PVR LACA MATE	PVR LACA BRILLO
60		
80		
105		

Opciones de espejos, complementos, apliques y condiciones generales en página 80-83

2 CAJONES ENCIMERA PIEDRA + LAVABO SOBRE ENCIMERA (COLOR BLANCO, NEGRO MARQUINA Y MIX)

ANCHO	PVR LACA MATE	PVR LACA BRILLO
60		
80		
105		


- Indicar en el pedido color de la encimera y lavabo, Ovalado o Bol.

ENCIMERA PIEDRA



ACABADOS LACA MATE / BRILLO

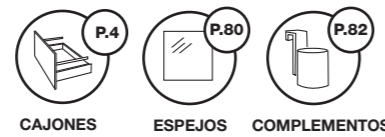
NOTA: El número de la derecha es brillo y el de la izquierda es mate. Si sólo hay uno, no se hace en brillo.



- NOTA ENCIMERAS:** Imprescindible indicar si la encimera lleva o no calado para grifo y lavabo, y posición.
Bol: Posición de grifo izquierda o derecha. Ovalado: Posición de grifo centrado, izquierda o derecha.

Novus Collection

TRENDY



CAJONES ALTA
GAMA HETTICH
Extracción total, soft
close y triple reguación



APERTURA PUSH



APERTURA TIRADOR

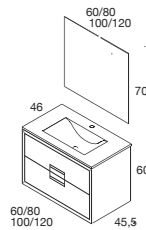
NOVUS

100 cm | 2 Cajones | Color Casco
Casco 49 + Frontes 34

Precio Mueble+Encimera
piedra blanca+Lavabo
Ovalado

NOVUS
60 cm | 2 Cajones | Color Casco
N9 + frentes N7
Precio mueble + lavabo PLUS

NOVUS
60 cm | 2 Cajones | Color 70
Precio mueble + lavabo PLUS



COMPONENTES PVR


Espejo Luna lisa
Aplicador Led 45

INDICAR APERTURA PUSH O TIRADOR

- Los toalleros, el porta secador y el porta plancha, no son compatibles con esta colección.

ACABADOS LACA MATE / BRILLO

NOTA: El número de la derecha es brillo y el de la izquierda es mate. Si sólo hay uno, no se hace en brillo.



2 CAJONES

ANCHO	PVR LACA MATE	PVR LACA BRILLO
60		
80		
100		
120	777 €	

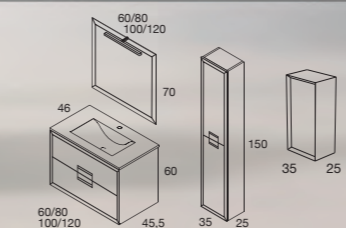
LAVABO PLUS PORCELANA

MEDIDA	PVR
61	
81	
101	
121	1 Seno
121	2 Senos

TODAS LAS OPCIONES DE ENCIMERAS Y LAVABOS > PÁGINAS 32-33

SERVICIO ENTREGA Salida fábrica de 15 a 20 días

Opciones de espejos, apliques y complementos en páginas 80-83



COMPONENTES PVR LACA MATE PVR LACA BRILLO

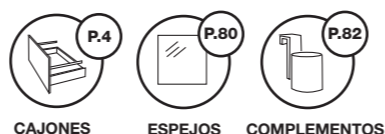
Espejo Novus
Aplique Led 60
Columna 2 Puertas
Módulo alto 1 Puerta

Sue Lux Collection

STYLISH

Sue Lux es una colección de muebles de baño con un diseño único, elegante, sofisticado, atemporal.

CONSULTA EL CATÁLOGO GENERAL PARA PERSONALIZAR UN MUEBLE SUE LUX



SUE LUX
100 cm | 2 Cajones-2 Huecos Color N0

Precio Mueble+Lavabo Plus desplazado
No incluye bancada Stiletto



SUE LUX
120 cm | 2 Cajones-2 Puertas | Color 22

Precio Mueble+Lavabo Ovalado K-NEGRO



SUE LUX
80 cm | 2 Cajones | Color N2

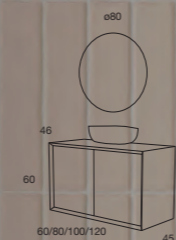
Precio Mueble+Lavabo Plus

DISEÑO PICOS

SUE LUX

100 cm | 2 Puertas | Color 70

Precio Mueble+Lavabo Ovalado



COMPONENTES

PVR

Espejo Enmarcado dorado
Bancada Stiletto h15



● Opciones y precios de la bancada Stiletto en página 82

● Los toalleros, el porta secador y el porta plancha, no son compatibles con esta colección.

SERVICIO ENTREGA

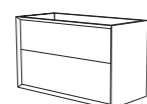
Salida fábrica de 15 a 20 días

VER DISEÑOS, CONFIGURACIONES

A MEDIDA Y OPCIONES EN CATÁLOGO GENERAL

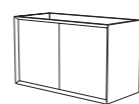
Todas las opciones de encimeras y lavabos en páginas 32-33

Opciones de espejos, apliques y complementos en páginas 80-83



2 CAJONES

ANCHO	PVR LACA MATE	PVR LACA BRILLO
60		
80		
100		
120	1.076 €	



2 PUERTAS


ANCHO	PVR LACA MATE	PVR LACA BRILLO
60		
80		
100		
120		

LAVABO PLUS PORCELANA

MEDIDA	PVR
61	
81	
101	
121	1 Seno
121	2 Senos

ACABADOS LACA MATE / BRILLO


NOTA: El número de la derecha es brillo y el de la izquierda es mate. Si sólo hay uno, no se hace en brillo.



RAK CERAMICS Una de las marcas de cerámica más grande del mundo.

«Producción de 5 millones de sanitarios al año»

RAK Ceramics es una de las marcas de cerámica más grande del mundo. Especializándose en sanitarios, azulejos de gres de pared y baldosas de porcelana, produce anualmente 5 millones de piezas de artículos sanitarios y 123 millones de metros cuadrados de azulejos en 22 plantas con tecnología de última generación. Con sede en los Emiratos Árabes Unidos, exporta a más de 150 países y emplea a más de 12.000 trabajadores. La facturación anual está en torno a los 1.000 MM de dólares.



500 UDS/HORA
PIEZAS DE SANITARIOS PRODUCIDAS EN TODO EL MUNDO

CALIDAD
TODAS LAS FASES DE PRODUCCIÓN SE CIÑEN A ESTRUCTOS PROCEDIMIENTOS DE CALIDAD

12000 EMPLEADOS
UNA PLANTILLA PROFESIONAL DESPLEGADA EN EL MUNDO PARA PROCESOS DE INNOVACIÓN Y PRODUCCIÓN

EN 150 PAÍSES
PRESENTE EN MÁS DE 150 PAÍSES CON DIFERENTES PLANTAS DE PRODUCCIÓN Y SEDES COMERCIALES

CERTIFICACIONES

RAK CERAMICS ESTÁ ENFOCADA A MANTENER LOS MEJORES ESTÁNDARES Y HOMOLOGACIONES MUNDIALES.

Los sanitarios de RAK Ceramics están acreditados con las certificaciones más importante a nivel mundial tanto en producto como en procesos.

EL 100% DE LOS INODOROS Y BIDÉS SON TESTADOS CON AGUA Y AIRE.



TECNOLOGÍA RIMLESS

«Permite una descarga más rápida y silenciosa»



Basado en especificaciones de diseño similares a las de los sanitarios de hospitales y centros médicos, los inodoros Rimless de RAK Ceramics le permiten experimentar los mismos altos estándares de higiene en su propia casa. RAK Ceramics continúa estableciendo nuevos estándares de higiene y eficiencia en el uso del agua en la industria de los sanitarios con sistemas de descarga de agua de ingeniería única que eliminan eficazmente los desechos, ayudando a mantener los baños higiénicamente.



FLUJO DEL AGUA
Vertical y horizontal por toda la superficie



PERFECTA LIMPIEZA
En la primera descarga, todo queda perfecto



PENSADO PARA LA SALUD
No existen superficies ocultas que limpiar



30% AHORRO DE AGUA
El agua utilizada se reduce un 30%

CONDICIONES GENERALES SANITARIOS Y SECATOALLAS

PORTES:

Tras la entrega de la mercancía EL COMPRADOR DISPONE DE 24H para cualquier reclamación derivada del transporte, rotura o mal estado de la mercancía. Si la reclamación por tal motivo fuese pasado el plazo de 24h, LA EMPRESA NO SE HACE CARGO DE LOS GASTOS ORIGINADOS POR LA REPOSICIÓN DEL PRODUCTO, NI DEL TRANSPORTE. El comprador se compromete a revisar la mercancía en el plazo indicado y en el supuesto que observara daños atribuibles al transporte en el embalaje, deberá anotarlo en el albarán de entrega. La falta de observaciones en éste, supone la conformidad del comprador con el estado de los productos recibidos, por lo que no se admiten posteriores reclamaciones por desperfectos, si no se ha seguido el procedimiento descrito.

Todos los pedidos cuyo importe supere los 450 € se enviarán a portes pagados, en caso contrario el importe que se cargará por dicho concepto será de 14 €.

PRECIOS:

Los precios que constan en el catálogo son venta al público impuestos no incluidos. Los precios pueden sufrir variaciones sin previo aviso, aunque se comunicarán al comprador o su agente de zona en el momento de la realización del pedido.

GARANTÍA:

Los sanitarios tienen una garantía de 5 años y 3 años para los mecanismos de descarga, asiento y tapa de inodoro. Los secatoallas tienen una garantía de 5 años. En el caso de los componentes eléctricos, la garantía es de 3 años.

AVILA DOS garantiza sus productos según lo dispuesto en la Directiva 1999/44/CE y RD Legislativo 1/2007 del 16 de Noviembre sobre garantías en la venta de bienes de consumo. Esta garantía no comprende los daños que se deriven del transporte, de una incorrecta instalación, de manipulaciones o reparaciones, así como de los daños que se deban al desgaste natural, malos tratos, uso y mantenimiento incorrecto, impropio, anormal o diferente al usual, golpes, caídas, siniestros o defectos no imputables a la fabricación en caso de litigio, ambas partes se someten a los juzgados y Tribunales de Lucena (Córdoba), con renuncia expresa a su propia jurisdicción o fuero si lo tuvieran.

IMPORTANTE

La Empresa se reserva el derecho a modificar, anular o introducir cualquier artículo sin necesidad de comunicarlo expresamente ni de reponer por ello ningún material.

Sanitarios

RAK CERAMICS

DISPONIBLE A PARTIR DEL 1 DE JULIO DE 2023

RAK RESORT SUSPENDIDO RIMLESS NEW

El 100% de los inodoros y bidés son testados con agua y aire



DESCARGAS

6l. **3l.**

DESCARGA COMPLETA MEDIA DESCARGA

OTROS VALORES



Dimensiones: todas las dimensiones están en mm. Tolerancia de ± 5% para menos de 200 mm y ± 3% para más de 200 mm




DISPONIBLE A PARTIR DEL 1 DE JULIO DE 2023

RAK MORNING SUSPENDIDO RIMLESS NEW

SALIDA DE FÁBRICA en 24 horas
PEDIDOS RECIBIDOS ANTES de las 14H

RAK CERAMICS



DESCARGAS

6l. **3l.**

DESCARGA COMPLETA MEDIA DESCARGA

OTROS VALORES



Dimensiones: todas las dimensiones están en mm. Tolerancia de ± 5% para menos de 200 mm y ± 3% para más de 200 mm



DESCRIPCIÓN	Peso Kg	Embalaje	Piezas Palet	Descarga(1)	PVR
CONJUNTO INODORO SUSPENDIDO RIMLESS RAK-RESORT con asiento, tapa duroplast de caída amortiguada y fácil extracción	23	1 Caja	25	-	
ASIENTO Y TAPA RAK-RESORT duroplast de caída amortiguada y fácil extracción - REPUESTO -	2,8	1 Caja	-	-	
PLACA PARA CISTERNA DE ENCASTRAR NEOFIX RECTANGULAR con descarga dual (acabado blanco, cromo mate o cromo brillo)	0,6	1 Caja	-	-	
BASTIDOR EMPOTRABLE 8 CM PARA INODORO SUSPENDIDO NEOFIX con cisterna	20	1 Caja	22	6l. 3l.	
PACK SUSPENDIDO RAK-RESORT: CONJUNTO INODORO SUSPENDIDO + PLACA PARA CISTERNA + BASTIDOR EMPOTRABLE	43,6	3 Cajas	-	6l. 3l.	




DESCRIPCIÓN	Peso Kg	Embalaje	Piezas Palet	PVR
BIDÉ SUSPENDIDO RAK-RESORT con fijación oculta	21	1 Caja	25	

PACK SUSPENDIDO RAK-RESORT



El pack incluye: Conjunto inodoro suspendido RAK-Resort, Bastidor empotrable Neofix y Placa cisterna Neofix. (si no indica ningún acabado, se suministrará cromo brillo).

PLACA PARA CISTERNA



DESCRIPCIÓN	Peso Kg	Embalaje	Piezas Palet	Descarga(1)	PVR
CONJUNTO INODORO SUSPENDIDO RIMLESS RAK-MORNING con asiento, tapa duroplast de caída amortiguada y fácil extracción	20,5	1 Caja	25	-	
ASIENTO Y TAPA RAK-MORNING duroplast de caída amortiguada y fácil extracción - REPUESTO -	2,3	1 Caja	-	-	
PLACA PARA CISTERNA DE ENCASTRAR NEOFIX RECTANGULAR con descarga dual (acabado blanco, cromo mate o cromo brillo)	0,6	1 Caja	-	-	
BASTIDOR EMPOTRABLE 8 CM PARA INODORO SUSPENDIDO NEOFIX con cisterna	20	1 Caja	22	6l. 3l.	
PACK SUSPENDIDO RAK-MORNING: CONJUNTO INODORO SUSPENDIDO + PLACA PARA CISTERNA + BASTIDOR EMPOTRABLE	41,1	3 Cajas	-	6l. 3l.	




DESCRIPCIÓN	Peso Kg	Embalaje	Piezas Palet	PVR
BIDÉ SUSPENDIDO RAK-MORNING	19	1 Caja	25	

PACK SUSPENDIDO RAK-MORNING

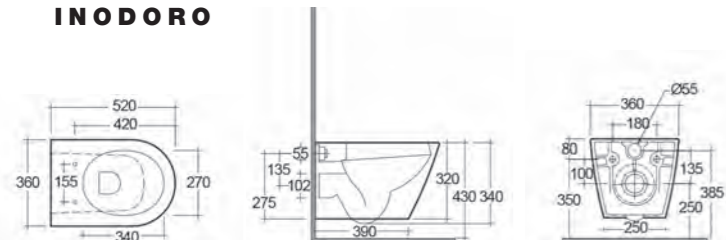


El pack incluye: Conjunto inodoro suspendido RAK-Morning, Bastidor empotrable Neofix y Placa cisterna Neofix. (si no indica ningún acabado, se suministrará cromo brillo).

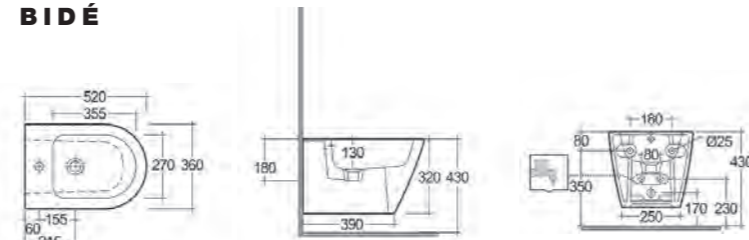
PLACA PARA CISTERNA



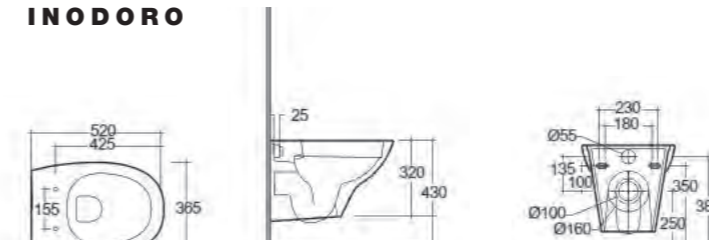
INODORO



BIDÉ



INODORO



BIDÉ



RAK
SENSATION
RIMLESS

El 100% de los inodoros y bidés son testados con agua y aire



OPCIONAL

SISTEMA TOUCHLESS

La experiencia más higiénica de descarga.
Libre de gérmenes.

INFORMACIÓN TÉCNICA:

- Área del sensor entre 40mm-60mm de la superficie del tanque. El diámetro efectivo del área del sensor es de 100mm.
- Pilas AA: vida útil de dos años para uso familiar.
- Botón lateral de descarga en caso de pilas agotadas.

DOBLE DESCARGA

Sistema de ahorro de agua

- 6l.** DESCARGA COMPLETA
Mantener la mano encima del lugar indicado para descarga completa.
- 3l.** MEDIA DESCARGA
Agitar la mano encima del lugar indicado para media descarga.

SALIDA DE FÁBRICA en 24 horas
PEDIDOS RECIBIDOS ANTES de las 14H



DESCRIPCIÓN	Peso Kg	Embalaje	Piezas Palet	Descarga(1)	PVR
CONJUNTO INODORO RAK-SENSATION BTW RIMLESS COMPLETO. Con asiento, tapa slim duroplast de caída amortiguada y fácil extracción	48	2 Cajas	12	6l. 3l.	
CONJUNTO INODORO RAK-SENSATION BTW RIMLESS COMPLETO SISTEMA TOUCHLESS, con asiento, tapa slim duroplast de caída amortiguada y fácil extracción.	48	2 Cajas	12	6l. 3l.	

REPUESTOS

TANQUE RAK-SENSATION. Con tapa y mecanismo de descarga instalado	14	1 Caja	-	6l. 3l.	
TANQUE RAK-SENSATION Sistema touchless con tapa y mecanismo de descarga instalado	14	1 Caja	-	6l. 3l.	
ASIENTO Y TAPA RAK-SENSATION slim duroplast de caída amortiguada y fácil extracción	2,1	1 Caja	-	-	

(1) Posibilidad de reducir descarga completa de 6 litros a 4,5 litros

REFERENCIA	Peso Kg	Embalaje	Piezas Palet	PVR
BIDÉ RAK-SENSATION BTW MONOBLOC con juego de fijación oculto	26	1 Caja	12	

RIMLESS



DESCARGAS



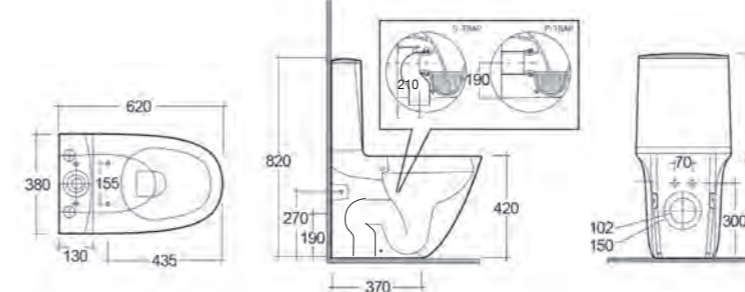
OTROS VALORES



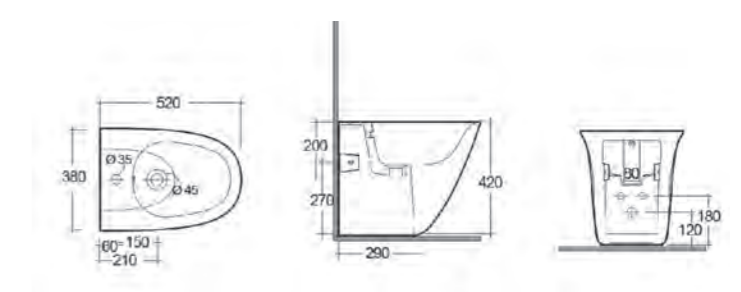
NOTAS IMPORTANTES

- Los mecanismos son de doble descarga y vienen instalados.
- BTW = Back to Wall = Adosado a pared
- Dimensiones: todas las dimensiones están en mm. Tolerancia de ± 5% para menos de 200 mm y ± 3% para más de 200 mm
- ENTRADA DE AGUA. Opciones: lateral o trasera

INODORO



BIDÉ



RAK
MOON
RIMLESS

El 100% de los inodoros y bidés son testados con agua y aire



SALIDA DE FÁBRICA en 24 horas
PEDIDOS RECIBIDOS ANTES de las 14H



DESCRIPCIÓN	Peso Kg	Embalaje	Piezas Palet	Descarga(1)	PVR
CONJUNTO INODORO RAK-MOON BTW RIMLESS COMPLETO con asiento, tapa slim duroplast de caída amortiguada	53	1 Caja	12	6l. 3l.	

REPUESTOS

TANQUE RAK-MOON con tapa y mecanismo descarga de instalado	13	1 Caja	-	6l. 3l.	
ASIENTO Y TAPA RAK-MOON slim duroplast de caída amortiguada	2,8	1 Caja	-	-	

(1) Posibilidad de reducir descarga completa de 6 litros a 4,5 litros

ANCHO	REFERENCIA	Peso Kg	Embalaje	Piezas Palet	PVR
RAK.02.06	BIDÉ RAK-MOON BTW MONOBLOC con juego de fijación	28	1 Caja	12	

RIMLESS



DESCARGAS



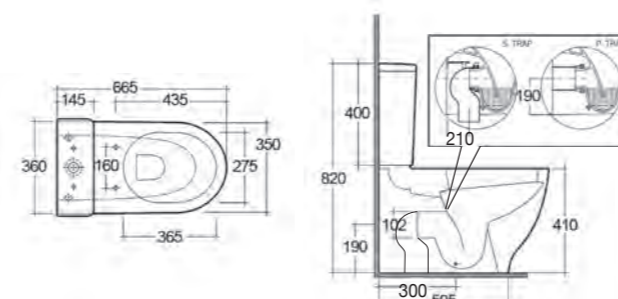
OTROS VALORES



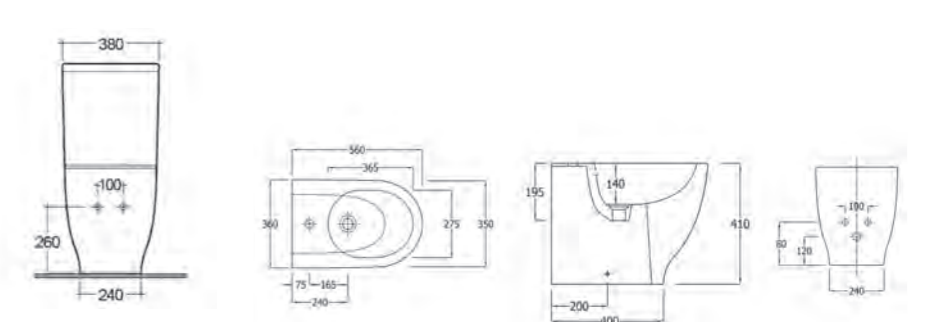
NOTAS IMPORTANTES

- Los mecanismos son de doble descarga y vienen instalados.
- BTW = Back to Wall = Adosado a pared
- Dimensiones: todas las dimensiones están en mm.
Tolerancia de ± 5% para menos de 200 mm y ± 3% para más de 200 mm
- ENTRADA DE AGUA. Opciones: lateral o trasera

INODORO



BIDÉ



RAK MORNING RIMLESS

El 100% de los inodoros y bidés son testados con agua y aire



RIMLESS



AHORRA AGUA DESCARGA SILENCIOSA SIN BORDES FÁCIL LIMPIEZA HIGIÉNICO

DESCARGAS

6l. > 4,5l. 3l.

DESCARGA AJUSTABLE MEDIA
COMPLETA 30% REDUCCIÓN DESCARGA

OTROS VALORES



CIERRE AMORTIGUADO FÁCIL EXTRACCIÓN CERÁMICA BLANCO ALPINO

NOTAS IMPORTANTES

- Los mecanismos son de doble descarga y vienen instalados.
- BTW = Back to Wall = Adosado a pared
- Dimensiones: todas las dimensiones están en mm. Tolerancia de ± 5% para menos de 200 mm y ± 3% para más de 200 mm
- ENTRADA DE AGUA. Opciones: lateral o trasera

RAK ONE

El 100% de los inodoros y bidés son testados con agua y aire



DESCARGAS

6l. > 4,5l. 3l.

DESCARGA AJUSTABLE MEDIA
COMPLETA 30% REDUCCIÓN DESCARGA

OTROS VALORES



CIERRE AMORTIGUADO FÁCIL EXTRACCIÓN CERÁMICA BLANCO ALPINO

NOTAS IMPORTANTES

- Los mecanismos son de doble descarga y vienen instalados.
- BTW = Back to Wall = Adosado a pared
- Dimensiones: todas las dimensiones están en mm. Tolerancia de ± 5% para menos de 200 mm y ± 3% para más de 200 mm
- ENTRADA DE AGUA. Opciones: lateral o trasera



DESCRIPCIÓN	Peso Kg	Embalaje	Piezas Palet	Descarga(1)	PVR
-------------	---------	----------	--------------	-------------	-----

CONJUNTO INODORO RAK-MORNING BTW RIMLESS COMPLETO con asiento, tapa slim duroplast de caída amortiguada y fácil extracción	48	1 Caja	12	6l. 3l.	
--	----	--------	----	---------	--

REPUESTOS

TANQUE RAK-MORNING con tapa y mecanismo de descarga instalado	12	1 Caja	-	6l. 3l.	
---	----	--------	---	---------	--

ASIENTO Y TAPA RAK-MORNIG slim duroplast de caída amortiguada y fácil extracción	2,3	1 Caja	-	-	
--	-----	--------	---	---	--

(1) Posibilidad de reducir descarga completa de 6 litros a 4,5 litros



REFERENCIA	Peso Kg	Embalaje	Piezas Palet	PVR
------------	---------	----------	--------------	-----

BIDÉ RAK-MORNING BTW MONOBLOC con juego de fijación	24	1 Caja	12	
---	----	--------	----	--



DESCRIPCIÓN	Peso Kg	Embalaje	Piezas Palet	Descarga(1)	PVR
-------------	---------	----------	--------------	-------------	-----

CONJUNTO INODORO RAK-ONE BTW COMPLETO con asiento, tapa duroplast de caída amortiguada y fácil extracción	47	1 Caja	12	6l. 3l.	
---	----	--------	----	---------	--

REPUESTOS

TANQUE RAK-ONE con tapa y mecanismo descarga instalado	12	1 Caja	-	6l. 3l.	
--	----	--------	---	---------	--

ASIENTO Y TAPA RAK-ONE duroplast de caída amortiguada y fácil extracción	2,8	1 Caja	-	-	
--	-----	--------	---	---	--

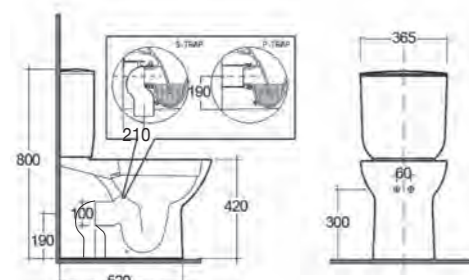
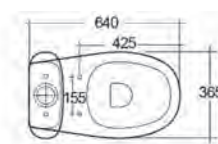
(1) Posibilidad de reducir descarga completa de 6 litros a 4,5 litros



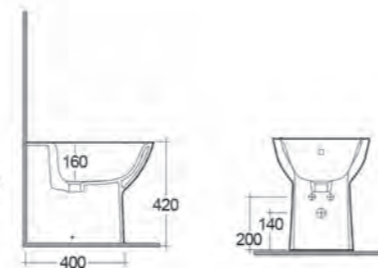
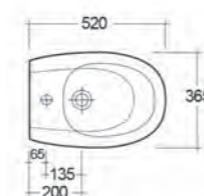
REFERENCIA	Peso Kg	Embalaje	Piezas Palet	PVR
------------	---------	----------	--------------	-----

BIDÉ RAK-ONE BTW MONOBLOC con juego de fijación	25	1 Caja	12	
---	----	--------	----	--

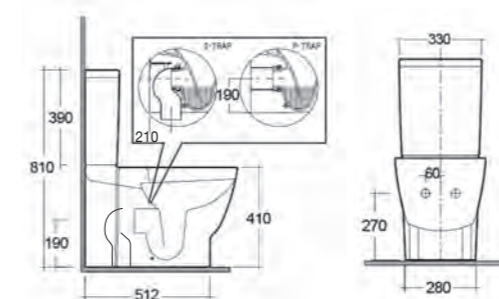
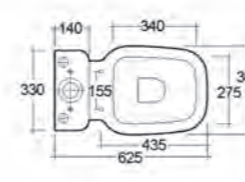
INODORO



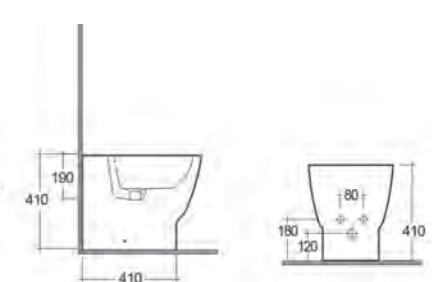
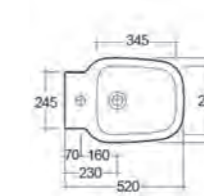
BIDÉ



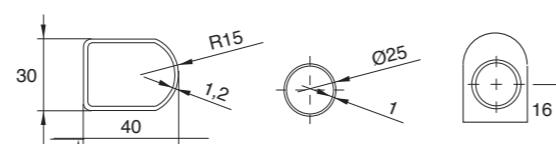
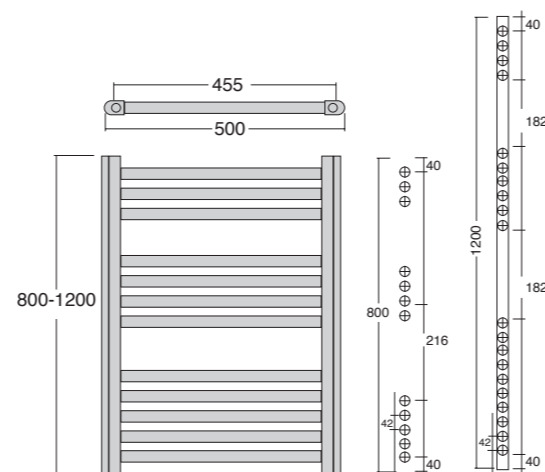
INODORO



BIDÉ



SERIE CÁDIZ - AGUA Y ELÉCTRICO



medidas expresadas en mm



SECATOALLAS ELÉCTRICO DIGITAL

IP 44 Clase I | 230 V - 50 HZ
Cádiz Altura 80CM - 300 W
Cádiz Altura 120CM - 500 W

PANTALLA DIGITAL

Temporizador 5 horas
Temperatura máxima 35°

DOS OPCIONES DE ACABADO:
BLANCO Y CROMO



MOD. CÁDIZ

VERSIÓN	COLOR	ALTO MM	ANCHO MM	NºTUBOS	PVR €
AGUA	BLANCO	800	500	12	
AGUA	BLANCO	1200	500	20	
AGUA	CROMO	800	500	12	
AGUA	CROMO	1200	500	20	
ELÉCTRICO	BLANCO	800	500	12	
ELÉCTRICO	BLANCO	1200	500	20	
ELÉCTRICO	CROMO	800	500	12	
ELÉCTRICO	CROMO	1200	500	20	

ACABADOS: BLANCO Y CROMO

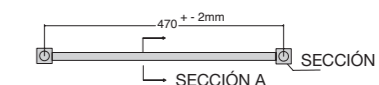
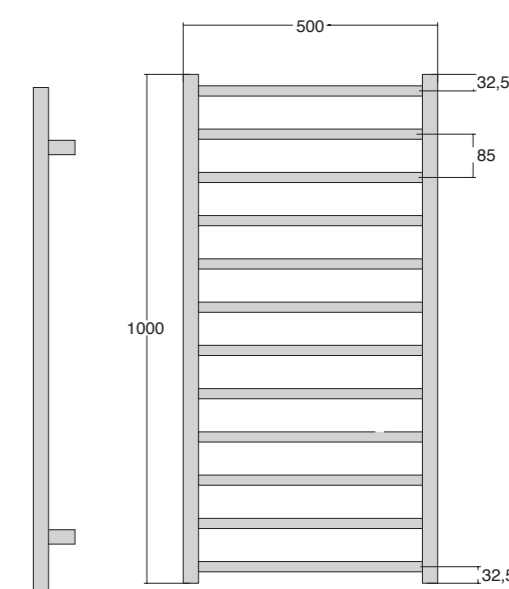
- MATERIAL: ACERO
- CONEXIONES: 1/2"
- TUBOS VERTICALES: 30 x 40 MM x 1,2 MM DE ESPESOR
- TUBOS HORIZONTALES: Ø 25 MM x 0,9 MM DE ESPESOR
- PRESIÓN MÁXIMA DE EJERCICIO: 4 BAR
- TEMPERATURA MÁXIMA DE EJERCICIO: 100°
- INSTALACIÓN VERTICAL
- VERSIÓN ELÉCTRICA: INCLUYE ENCHUFE PARA UNA RÁPIDA CONEXIÓN

CONDICIONES GENERALES PÁGINA 69

SERIE ALMERÍA



SALIDA DE FÁBRICA
en 24 horas
PEDIDOS RECIBIDOS ANTES
de las 14H



medidas expresadas en mm



SECATOALLAS ELÉCTRICO DIGITAL

IP 44 Clase I | 230 V - 50 HZ
Almería Altura 100CM - 500 W

PANTALLA DIGITAL

Temporizador 5 horas
Temperatura máxima 35°



MOD. ALMERÍA

VERSIÓN	COLOR	ALTO MM	ANCHO MM	NºTUBOS	PVR €
ELÉCTRICO	CROMO	1000	500	12	

- ACABADOS: CROMO
- MATERIAL: ACERO
- CONEXIONES: 1/2"
- TUBOS VERTICALES: 1,5 MM DE ESPESOR
- TUBOS HORIZONTALES: 1,2 MM DE ESPESOR
- PRESIÓN MÁXIMA DE EJERCICIO: 4 BAR
- TEMPERATURA MÁXIMA DE EJERCICIO: 100°
- INSTALACIÓN VERTICAL
- VERSIÓN ELÉCTRICA: INCLUYE ENCHUFE PARA UNA RÁPIDA CONEXIÓN

Espejos

GAMA COMPLETA

★ Los espejos que tienen un asterisco pueden llevar aplique (página 83)

SERVICIO EXPRÉS ESPEJOS
Salida fábrica en 3 días

Todos los espejos retroiluminados LED tienen sensor táctil incorporado de serie.
Pedidos que contengan sólo espejos, sin mueble ni otro producto, tienen un incremento de 30 € en concepto de transporte y embalaje especial.
Posibilidad de espejos a medida, ver catálogo general.



***ESPEJO LUNA LISA**

***ESPEJO LUNA LISA**
ESQUINAS CURVAS R30

***ESPEJO LUNA LISA**
CIRCULAR

***ESPEJO LUNA LISA**
CON ILUMINACIÓN LED

MEDIDA	PVR
45 x 60	
60 x 70	
70 x 70	
80 x 70	
90 x 70	
100 x 70	
120 x 70	
80 x 80	
100 x 80	

MEDIDA	PVR
50 x 70	
60 x 70	
70 x 70	
80 x 70	
100 x 70	
120 x 70	

MEDIDA	PVR
Ø80	71 €

MEDIDA	PVR
60 x 70	
70 x 70	
80 x 70	
90 x 70	
100 x 70	
120 x 70	
80 x 80	
100 x 80	



***ESPEJO LUNA LISA** ESQUINAS CURVAS R30 CON ILUMINACIÓN LED

***ESPEJO LUNA LISA** CIRCULAR CON ILUMINACIÓN LED

***ESPEJO SOBRE TABLERO**

ESPEJO SOBRE TABLERO
CON CORNISA
ILUMINACIÓN LED 4000K

MEDIDA	PVR
50 x 70	
60 x 70	
70 x 70	
80 x 70	
100 x 70	
120 x 70	

MEDIDA	PVR
80 Ø	

MEDIDA	PVR
60 x 70	
70 x 70	
80 x 70	
90 x 70	
100 x 70	
120 x 70	

MEDIDA	PVR
60 x 70	
70 x 70	
80 x 70	
90 x 70	
100 x 70	
120 x 70	



***MARCO-ESPEJO NOVUS**
(MARCO DE MADERA 7 CM)

ESPEJO LOOP
LUZ LED CIRCULAR

ESPEJO LOOP
LUZ LED ARENADO DE 5 CM


ESPEJO ARENADO LED 5 CM
ARRIBA-ABAJO (INCLUYE ANTI-VAHO)

MEDIDA	PVR LACA MATE	PVR LACA BRILLO
60 x 70		
80 x 70		
100 x 70		
120 x 70		

MEDIDA	PVR
70 Ø	

MEDIDA	PVR
60 x 70	
80 x 70	
100 x 70	
120 x 70	

MEDIDA	PVR
50 x 70	
60 x 70	
80 x 70	
100 x 70	
120 x 70	



ESPEJO CIRCULAR
MARCO METÁLICO Y TIRA DE CUERO
ALTURA TOTAL 100 A 108 CM REGULABLE

ESPEJO FLOW LUNA LISA
CON ILUMINACIÓN LED

ESPEJO FLOW ENMARCADO
CON ILUMINACIÓN LED
OPCIONES: NEGRO, DORADO Y PLATA

ESPEJO DESIGUAL
CON ILUMINACIÓN LED

MEDIDA	PVR
60 Ø	

MEDIDA	PVR
55 x 70	
80 x 70	

MEDIDA	PVR
55 x 70	
80 x 70	

MEDIDA	PVR
55 x 70	
80 x 70	

ACABADO: Negro, plata y dorado
Indicar color en el pedido.

Espejo de 55:
Opción pico a la derecha o izquierda.
Indicar en el pedido.
Por defecto, enviamos pico a la derecha.

ACABADOS Y SERVICIO ENTREGA
TRENDY PÁGINA 64



ESPEJO CIRCULAR ENMARCADO

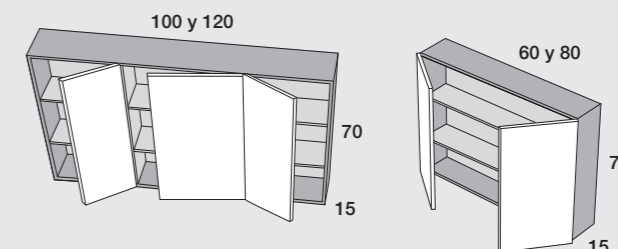
MEDIDA	PVR
80 Ø	

ACABADOS: Blanco, Negro y Dorado
Indicar color en el pedido.

***CAMERINOS**

CASCO E INTERIOR ES EN COLOR GRIS.

MEDIDA	PVR
60 2P (30+30)	
80 2P (40+40)	
100 3P (30+40+30)	
120 3P (40+40+40)	



RESISTENCIA ANTI-VAHO

PVR

● NOTA: No es compatible con los espejos Sobre tablero y Novus.

COMPLEMENTOS



TOALLEROS

CM	ACABADO	PVR
36	Cromo	
29	Cromo	
36	Negro Mate	
29	Negro Mate	

NOTA: Toallero de 36 cm para módulos estándar y de 29 cm para módulos de fondo reducido o para quien desee un toallero más pequeño



PORTA SECADOR

ACABADO	PVR
Cromo	



PORTA PLANCHA

ACABADO	PVR
Cromo	




PERCHA

ACABADO	PVR
Cromo	
Negro Mate	



PORTARROLLOS

ACABADO	PVR
Cromo	
Negro Mate	



VÁLVULAS CLICK-CLACK

ACABADO	PVR
Cromo	
Blanco mate	
Negro mate	



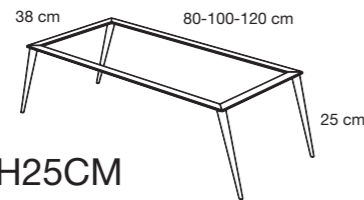
SIFÓN TOTI

PVR

NEW

BANCADA STILETTO H25CM

Bancada metálica patas cónicas
Para mueble 2 cajones de altura 60 cm cuando lleva lavabo integral



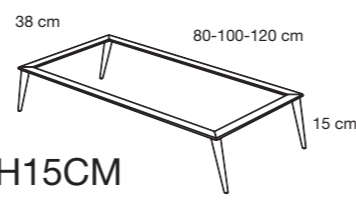
Indicar en el pedido acabado blanco o negro.

DESCRIPCIÓN	PVR
Bancada h 25 para módulo 80	
Bancada h 25 para módulo 100	
Bancada h 25 para módulo 120	

NEW

BANCADA STILETTO H15CM

Bancada metálica patas cónicas
Para mueble 2 cajones de altura 60 cm cuando lleva lavabo sobre encimera




Indicar en el pedido acabado blanco o negro.

DESCRIPCIÓN	PVR
Bancada h 15 para módulo 80	
Bancada h 15 para módulo 100	
Bancada h 15 para módulo 120	


APLIQUES

TODOS NUESTROS APLIQUES TAMBIÉN SE PUEDEN COLOCAR EN TODOS LOS ESPEJOS RETROILUMINADOS LED, ESPEJOS NOVUS Y CAMERINOS



LED CROMO

ANCHO	PVR	W	K	LM
30		8	5700	580
45		10	5700	757
60		11	5700	955
80		15	5700	1270
100		15	5700	1270
120		18	5700	1532



LED NEGRO

ANCHO	PVR	W	K	LM
30	56 €	8	5700	580



REDONDO

ANCHO	PVR	W	K
12 Ø		5	4000



APLIQUE OVLED

ANCHO	PVR	W	K	LM
50		9	4000	919
80		10	4000	1052

CONDICIONES GENERALES MUEBLES, LAVABOS, ESPEJOS Y OTROS COMPLEMENTOS

PORTES:

Tras la entrega de la mercancía EL COMPRADOR DISPONE DE 24H para cualquier reclamación derivada del transporte, rotura o mal estado de la mercancía. Si la reclamación por tal motivo fuera pasadas las 24h, LA EMPRESA NO SE HACE CARGO DE LOS GASTOS ORIGINADOS POR LA REPOSICIÓN DEL PRODUCTO, NI DEL TRANSPORTE. El comprador se compromete a revisar la mercancía en el plazo indicado y en el supuesto que observara daños atribuibles al transporte en el embalaje, deberá anotarlos en el albarán de entrega. La falta de observaciones en éste, supone la conformidad del comprador con el estado de los productos recibidos, por lo que no se admiten posteriores reclamaciones por desperfectos, si no se ha seguido el procedimiento descrito.

Todos los pedidos cuyo importe supere los 150 € se enviarán a portes pagados, en caso contrario el importe que se cargará por dicho concepto será de 14 €.

PRECIOS:

Los precios que constan en el catálogo son "Precio Venta Recomendado" impuestos NO incluidos. Los precios pueden sufrir variaciones sin previo aviso, aunque se comunicarán al comprador o su agente de zona en el momento de la realización del pedido.

GARANTÍA:

AVILA DOS garantiza sus productos según lo dispuesto en la Directiva 1999/44/CE y RD Legislativo 1/2007 del 16 de Noviembre sobre garantías en la venta de bienes de consumo. Esta garantía no comprende los daños que se deriven del transporte, de una incorrecta instalación, de manipulaciones o reparaciones, así como de los daños que se deban al desgaste natural, malos tratos, uso y mantenimiento incorrecto, impropio, anormal o diferente al usual, golpes, caídas, siniestros o defectos no imputables a la fabricación en caso de litigio, ambas partes se someten a los juzgados y Tribunales de Lucena (Córdoba), con renuncia expresa a su propia jurisdicción o fuero si lo tuvieran.

IMPORTANTE

La Empresa se reserva el derecho a modificar, anular o introducir cualquier artículo sin necesidad de comunicarlo expresamente ni de reponer por ello ningún material.

Avila: Dos

GOOD PEOPLE . NICE BATHROOMS

N

CONDICIONES GENERALES

- IVA no incluido
- Condiciones generales y recargo de portes para pedidos que no superen un importe mínimo, muebles ver en pág 33, sanitarios y secatoallas en pág 69.
- Grifería no incluida en los precios.
- Más opciones y medidas en el catálogo general
- Este magazine anula el WHAT'S NEW 2B
- Todas las colecciones de este catálogo están debidamente registradas en la Oficina Española de Patentes y Marcas, dependiente del Ministerio de Industria. Bajo depósito notarial número de protocolo 1.596 del Notario D. Emilio Peña García, de fecha 21 de Diciembre de 2021.

ACCESO A DESCARGA WHAT'S NEW 03



Ctra. Antigua de Puente Genil s/n
Apdo. Correos, 124
14900 Lucena (CÓRDOBA)
T 00 34 957 500 918
E info@avilados.com

www.avilados.com

FABRICADO EN
ESPAÑA



Unión Europea

SELLO
DISTRIBUIDOR

